

ЧЕРНІГІВСЬКА ОБЛАСНА ДЕРЖАВНА АДМІНІСТРАЦІЯ
УПРАВЛІННЯ ОСВІТИ І НАУКИ

Освіта Чернігівщини

в цифрах (2022/2023 н.р.)

Збірник статистичних матеріалів



Зміст

Дошкільна освіта	3
Загальна середня освіта	8
Позашкільна освіта. Робота з обдарованою молоддю.....	21
Соціальний захист здобувачів освіти.....	34
Професійна освіта.....	45
Вища та фахова передвища освіта.....	55
Педагогічні кадри. Післядипломна освіта	63

Дошкільна освіта



**Мережа закладів дошкільної освіти у 2022/2023 навчальному році
(станом на 01 жовтня 2022 року)**

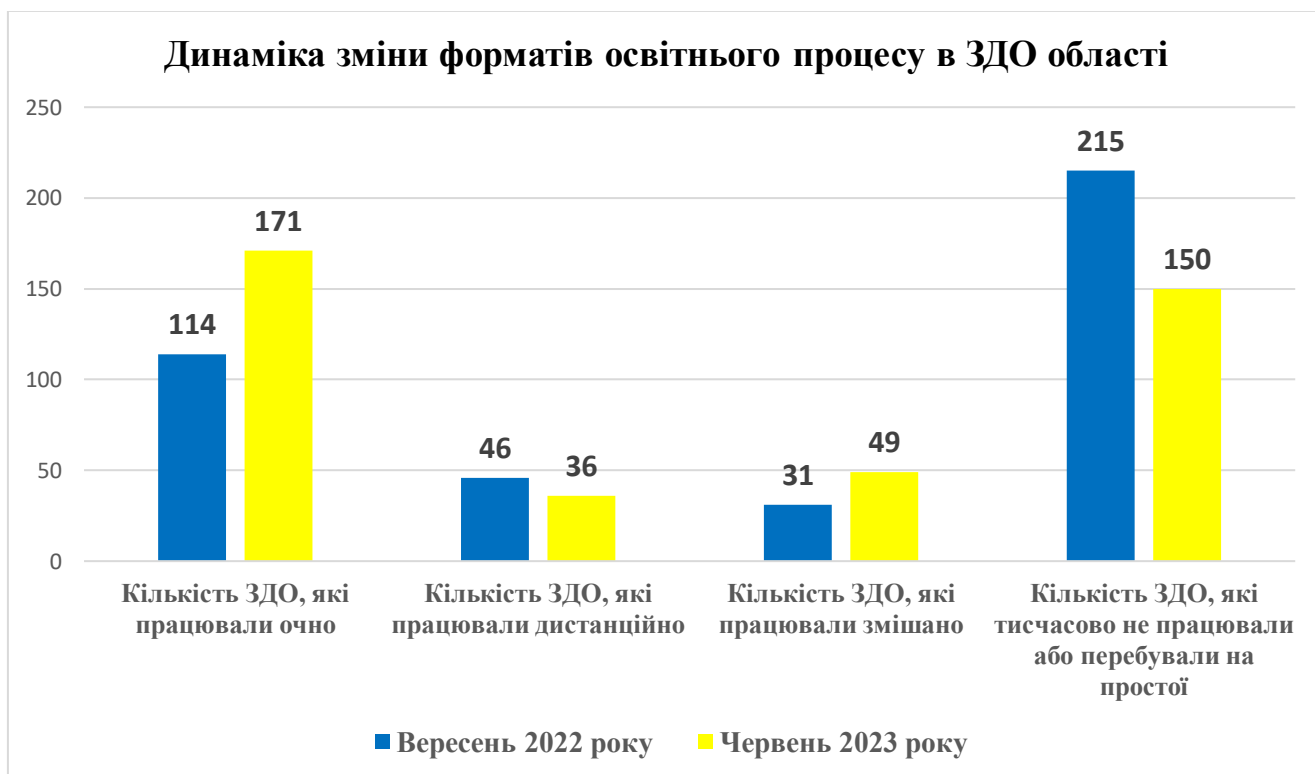
№ з/п	Громада, район	Всього* закладів дошкільної освіти (в тому числі дошкільних структурних підрозділів та НВК)	У них:	
			місць	дітей
	Всього	406	28419	19388
	Корюківський район	41	2093	1589
1	Корюківська ТГ	6	531	369
2	Менська ТГ	15	519	525
3	Сновська ТГ	9	560	381
4	Сосницька ТГ	9	343	253
5	Холминська ТГ	2	140	61
	Ніжинський район	102	4877	4158
6	Батурицька ТГ	4	110	101
7	Бахмацька ТГ	13	694	449
8	Бобровицька ТГ	15	722	602
9	Борзнянська ТГ	8	438	257
10	Вертіївська ТГ	3	158	85
11	Височанська ТГ	3	58	38
12	Дмитрівська ТГ	3	62	45
13	Комарівська ТГ	3	75	40
14	Крутівська ТГ	2	65	56
15	Лосинівська ТГ	6	213	129
16	Макиївська ТГ	4	101	63
17	Мринська ТГ	3	173	78
18	Ніжинська ТГ	17	1279	1555
19	Новобасанська ТГ	4	185	94
20	Носівська ТГ	7	348	436
21	Плисківська ТГ	3	72	39
22	Талалаївська ТГ	4	124	91
	Новгород-Сіверський район	35	1557	972
23	Коропська ТГ	10	306	228
24	Новгород-Сіверська ТГ	12	592	400
25	Понорницька ТГ	3	183	80
26	Семенівська ТГ	10	476	264

№ з/п	Громада, район	Всього* закладів дошкільної освіти (в тому числі дошкільних структурних підрозділів та НВК)	У них:	
			місць	дітей
Прилуцький район		90	5467	3438
27	Варвинська ТГ	10	680	364
28	Ічнянська ТГ	18	809	527
29	Ладанська ТГ	5	221	166
30	Линовицька ТГ	3	114	62
31	Малодівицька ТГ	4	95	50
32	Парафіївська ТГ	6	267	146
33	Прилуцька ТГ	15	2253	1627
34	Срібнянська ТГ	9	397	206
35	Сухополов'янська ТГ	8	251	89
36	Талалаївська ТГ	8	286	140
37	Яблунівська ТГ	4	94	61
Чернігівський район		138	14425	9231
38	Березнянська ТГ	3	162	157
39	Гончарівська ТГ	3	268	121
40	Городнянська ТГ	8	510	380
41	Деснянська ТГ	4	309	237
42	Добрянська ТГ	1	55	43
43	Іванівська ТГ	2	75	66
44	Киїнська ТГ	1	81	92
45	Киселівська ТГ	4	79	57
46	Кіптівська ТГ	4	149	83
47	Козелецька ТГ	11	351	378
48	Куликівська ТГ	8	406	219
49	Любецька ТГ	1	70	30
50	Михайло-Коцюбинська ТГ	8	186	120
51	Новобілоуська ТГ	10	305	225
52	Олишівська ТГ	2	79	25
53	Остерська ТГ	3	260	212
54	Ріпкинська ТГ	5	390	191
55	Седнівська ТГ	2	35	23
56	Тупичівська ТГ	3	129	72
57	Чернігівська ТГ	55	10526	6500

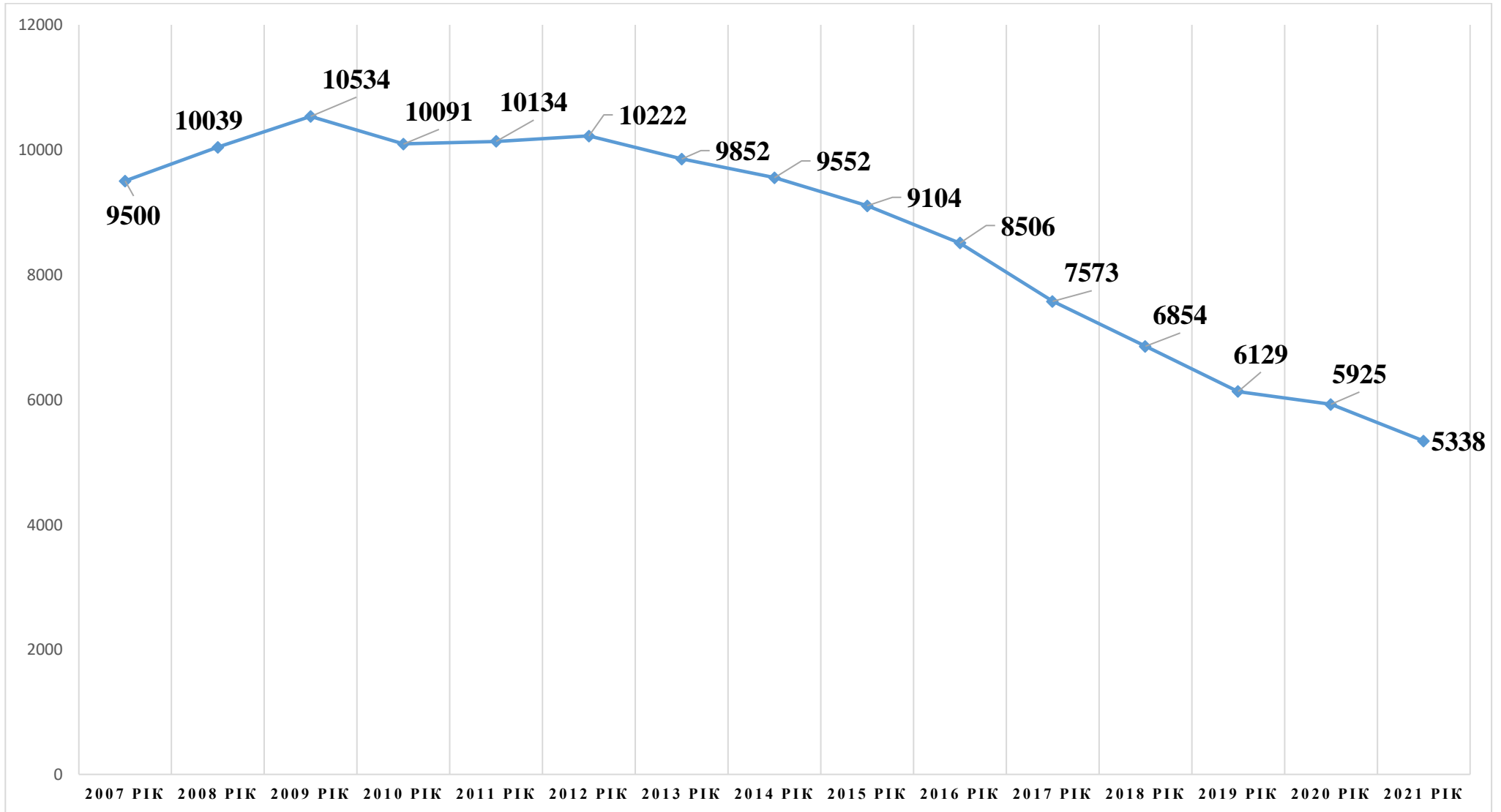
*У тому числі дошкільні структурні підрозділи закладів загальної середньої освіти обласного підпорядкування, приватні заклади дошкільної освіти.

Динаміка
щодо зміни форматів організації освітнього процесу
у закладах дошкільної освіти області

	Кількість закладів дошкільної освіти, які працювали очно	Кількість закладів дошкільної освіти, які працювали дистанційно	Кількість закладів дошкільної освіти, які працювали змішано	Кількість закладів дошкільної освіти, які тимчасово не працювали або перебували на простоті
Вересень 2022 року	114	46	31	215
Червень 2023 року	171	36	49	150
Динаміка	+57	-10	+18	-65



Динаміка народжуваності дітей (за даними Головного управління статистики у Чернігівській області)



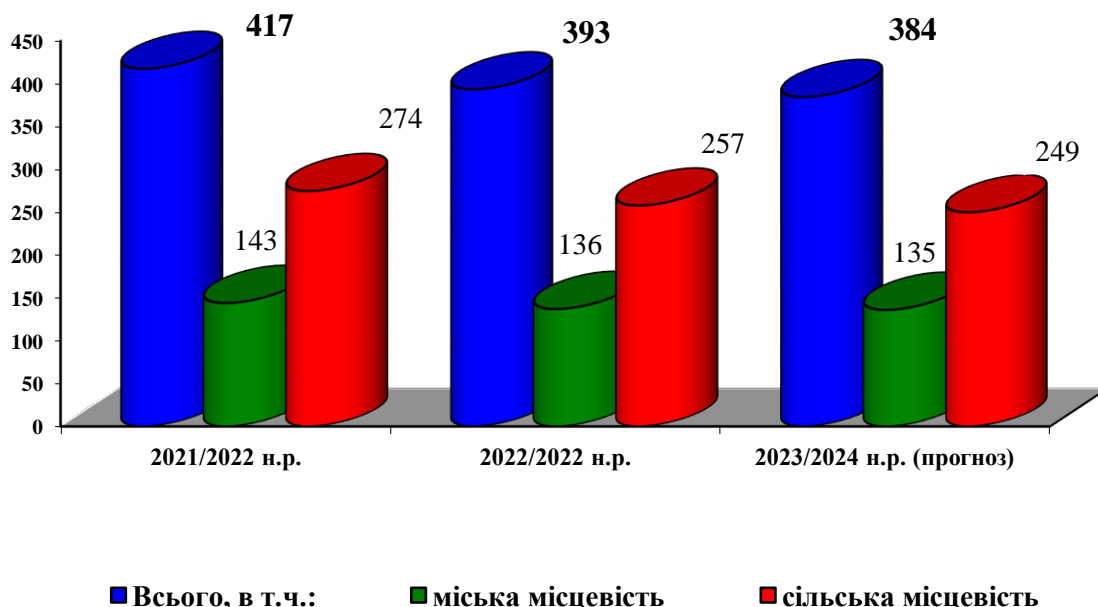
Загальна середня освіта



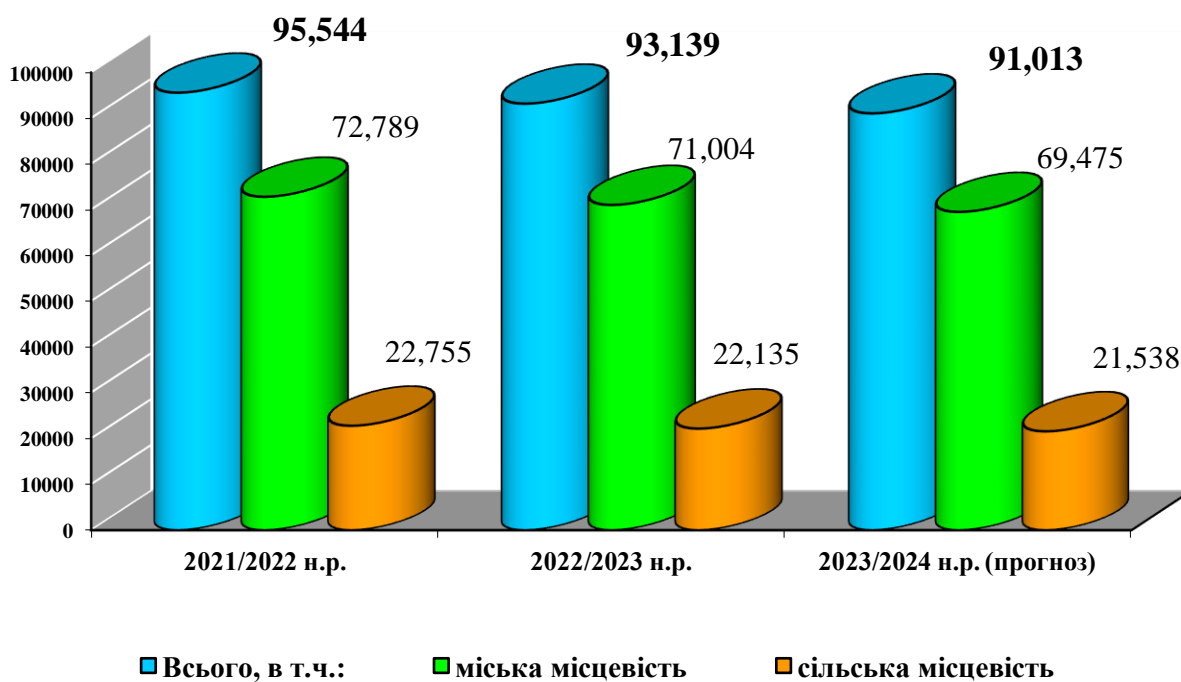
**Окремі показники мережі закладів загальної середньої освіти
Чернігівської області за період з 2021/2022 н.р. по 2023/2024 н.р.**

Показники	2021/2022 н.р.	2022/2023 н.р.	2023/2024 н.р. (прогноз)	Відхилення 2023/2024 до 2021/2022 (+/-)
Мережа закладів загальної середньої освіти (одиниць), з них:	417	393	384	-33
у сільській місцевості	274	257	249	-25
у міській місцевості	143	136	135	-8
Чисельність учнів у закладах загальної середньої освіти всього (чоловік), з них:	95 544	93 139	91 013	-4 831
у сільській місцевості	22 755	22 135	21 538	-1 217
у міській місцевості	72 789	71 004	69 475	-3 314
Із загальної чисельності учнів 1-х класів у закладах загальної середньої освіти (чоловік), з них:	8 823	7 339	7 378	-1 445
у сільській місцевості	1 915	1 646	1 627	-288
у міській місцевості	6 908	5 693	5 751	-1 157
Наповнюваність закладів загальної середньої освіти учнями (чоловік), з них:	229,1	237,0	237,0	+7,9
у сільській місцевості	83,0	86,1	86,5	+3,5
у міській місцевості	509,0	522,1	514,6	+5,6
Наповнюваність класів учнями (чоловік), з них:	18,3	18,4	18,5	+0,2
у сільській місцевості	10,2	10,2	10,3	+0,1
у міській місцевості	24,5	24,6	24,6	+0,1
Кількість малокомплектних закладів загальної середньої освіти (закладів/відсотків)	162 (38,8%)	142 (36,1%)	138 (35,9%)	-24 (-2,9%)

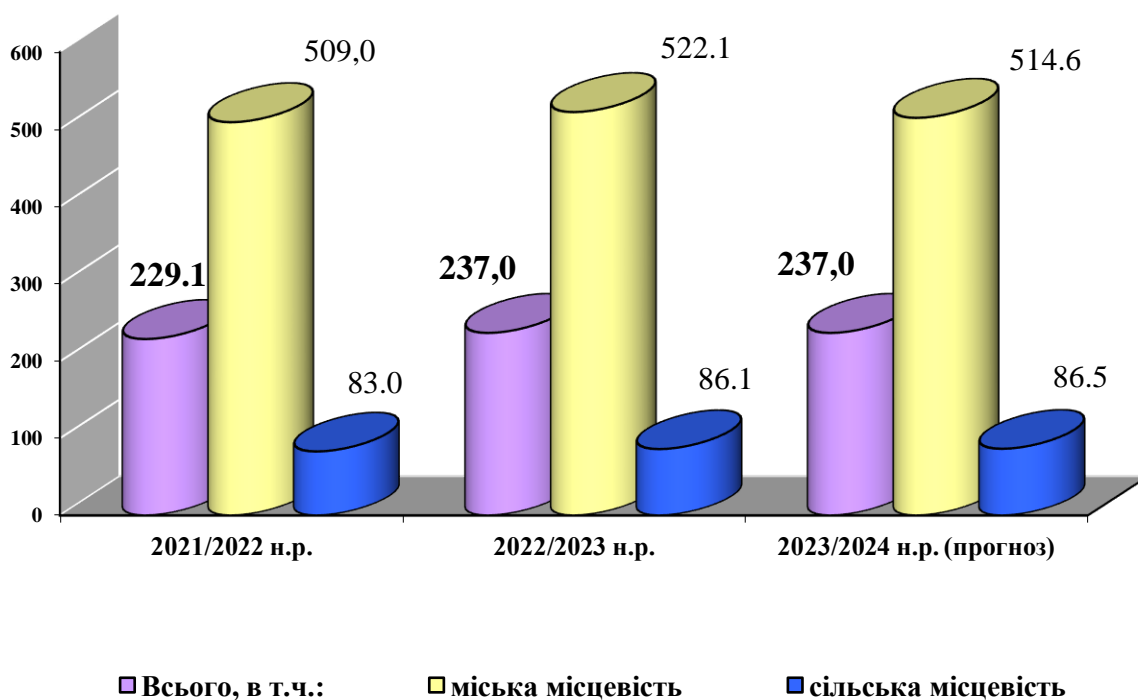
**Динаміка змін кількості закладів
загальної середньої освіти Чернігівської області
за період з 2021/2022 н.р. по 2023/2024 н.р.**



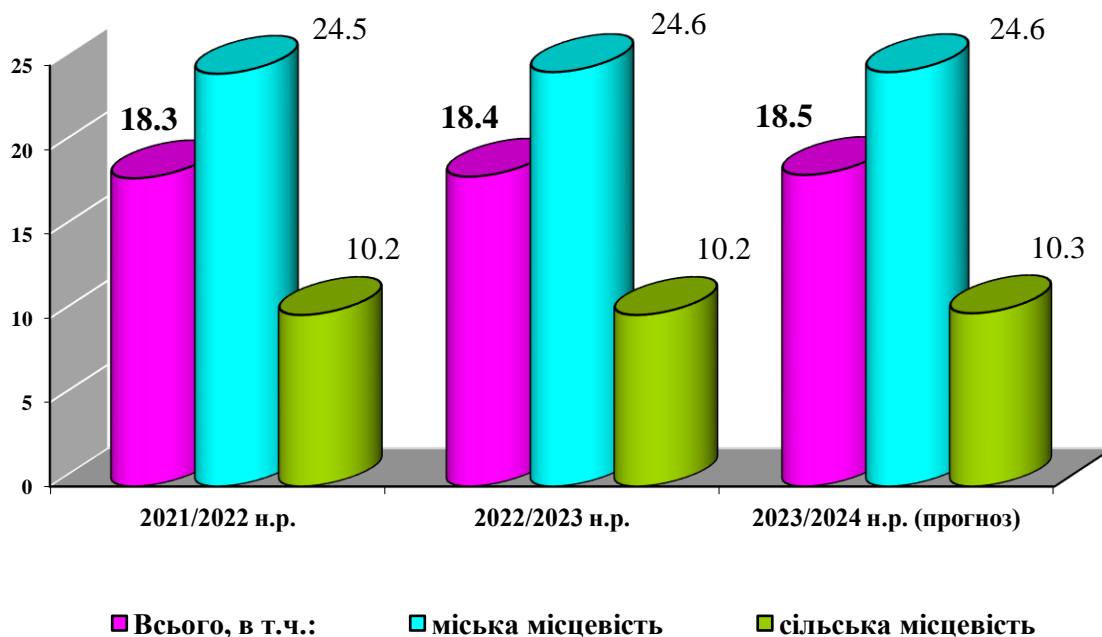
**Динаміка змін чисельності контингенту учнів
у закладах загальної середньої освіти Чернігівської області
за період з 2021/2022 н.р. по 2023/2024 н.р.**



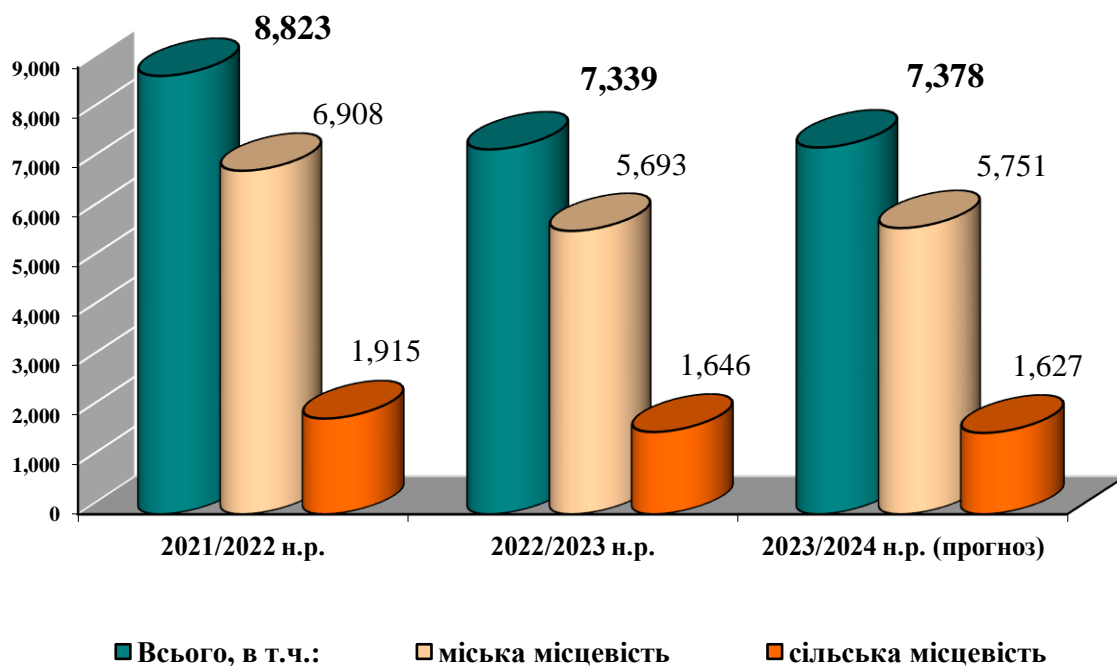
Динаміка змін наповнюваності закладів загальної середньої освіти Чернігівської області учнями за період з 2021/2022 н.р. по 2023/2024 н.р.



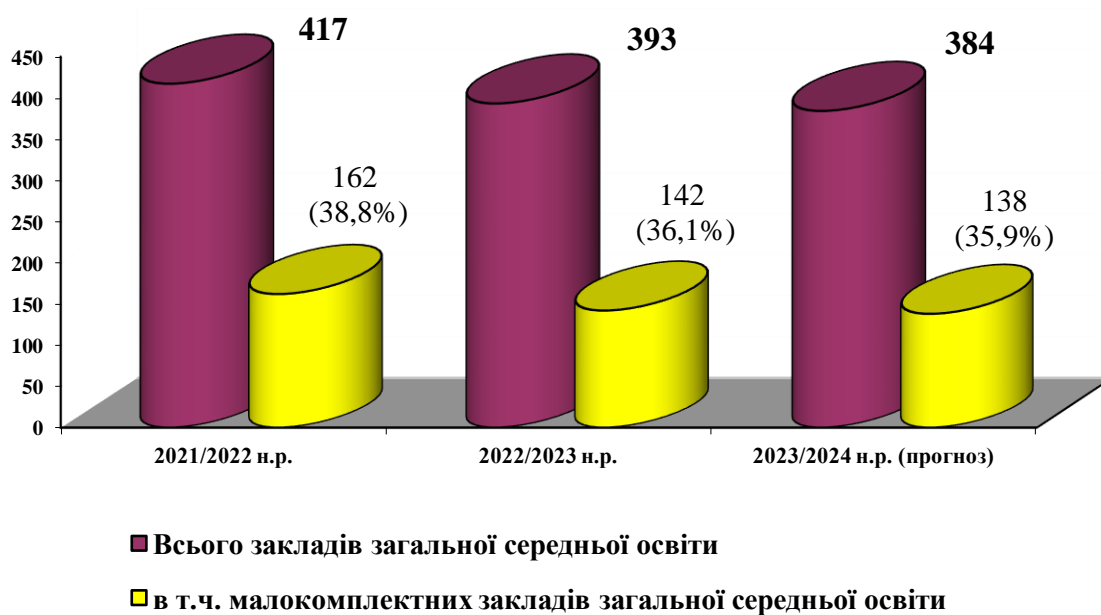
Динаміка змін наповнюваності класів, класів-комплектів закладів загальної середньої освіти Чернігівської області за період з 2021/2022 н.р. по 2023/2024 н.р.



Динаміка прийому учнів до 1-х класів закладів загальної середньої освіти Чернігівської області за період з 2021/2022 н.р. по 2023/2024 н.р.



Динаміка змін кількості малокомплектних закладів загальної середньої освіти Чернігівської області за період з 2021/2022 н.р. по 2023/2024 н.р.

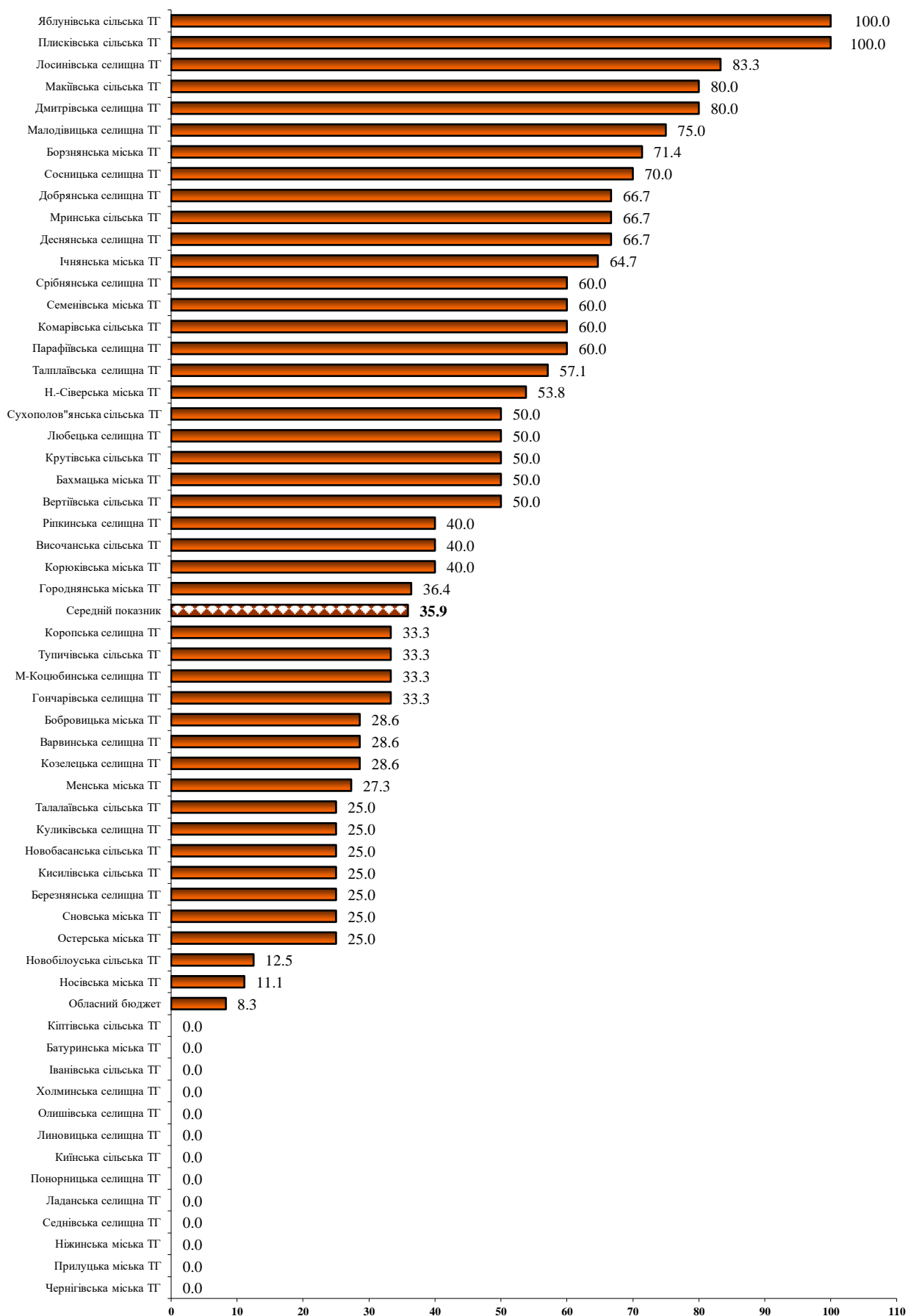


**Кількість малокомплектних закладів загальної середньої освіти
Чернігівській області у 2023/2024 навчальному році (прогноз)**

№ з/п	Територіальна громада	Всього малокомплектних шкіл	в тому числі:			% малокомплектних шкіл
			I ступеня до 10 учнів	I-II ступенів 40 і менше учнів	I-III ступенів 100 і менше учнів	
Корюківський район						
1	Корюківська	4		1	3	40,0
2	Менська	3			3	27,3
3	Сновська	3			3	25,0
4	Сосницька	7		2	5	70,0
5	Холминська	0				0,0
Ніжинський район						
6	Батуринська	0				0,0
7	Бахмацька	7		3	4	50,0
8	Бобровицька	4		1	3	28,6
9	Борзнянська	5			5	71,4
10	Вертіївська	2		1	1	50,0
11	Височанська	2		1	1	40,0
12	Дмитрівська	4		1	3	80,0
13	Комарівська	3			3	60,0
14	Крутівська	1			1	50,0
15	Лосинівська	5		2	3	83,3
16	Макіївська	4			4	80,0
17	Мринська	2			2	66,7
18	Ніжинська	0				0,0
19	Новобасанська	1		1		25,0
20	Носівська	1		1		11,1
21	Плисківська	3			3	100,0
22	Талалаївська	1		1		25,0
Новгород-Сіверський район						
23	Коропська	3			3	33,3
24	Новгород-Сіверська	7		1	6	53,8
25	Понорницька	0				0,0
26	Семенівська	6		2	4	60,0

№ з/п	Територіальна громада	Всього малокомплектних шкіл	в тому числі:			% малокомплектних шкіл
			I ступеня до 10 учнів	I-II ступенів 40 і менше учнів	I-III ступенів 100 і менше учнів	
Прилуцький район						
27	Варвинська	2		1	1	28,6
28	Ічнянська	11		4	7	64,7
29	Ладанська	0				0,0
30	Линовицька	0				0,0
31	Малодівицька	3		2	1	75,0
32	Парафіївська	3			3	60,0
33	Прилуцька	0				0,0
34	Срібнянська	6		4	2	60,0
35	Сухополов'янська	4		2	2	50,0
36	Талалаївська	4			4	57,1
37	Яблунівська	3			3	100,0
Чернігівський район						
38	Березнянська	1			1	25,0
39	Гончарівська	1		1		33,3
40	Городнянська	4	1	1	2	36,4
41	Деснянська	2			2	66,7
42	Добрянська	2			2	66,7
43	Іванівська	0				0,0
44	Киїнська	0				0,0
45	Киселівська	1			1	25,0
46	Кіптівська	0				0,0
47	Козелецька	2			2	28,6
48	Куликівська	1			1	25,0
49	Любецька	1			1	50,0
50	Михайло-Коцюбинська	3		3		33,3
51	Новобілоуська	1			1	12,5
52	Олишівська	0				0,0
53	Остерська	1			1	25,0
54	Ріпкинська	2			2	40,0
55	Седнівська	0				0,0
56	Тупичівська	1		1		33,3
57	Чернігівська	0				0,0
58	Обласний бюджет	1			1	8,3
Всього по області		138	1	37	100	35,9

Інформація щодо прогнозованої кількості малокомплектних шкіл, функціонування яких передбачається у 2023/2024 навчальному році (%)

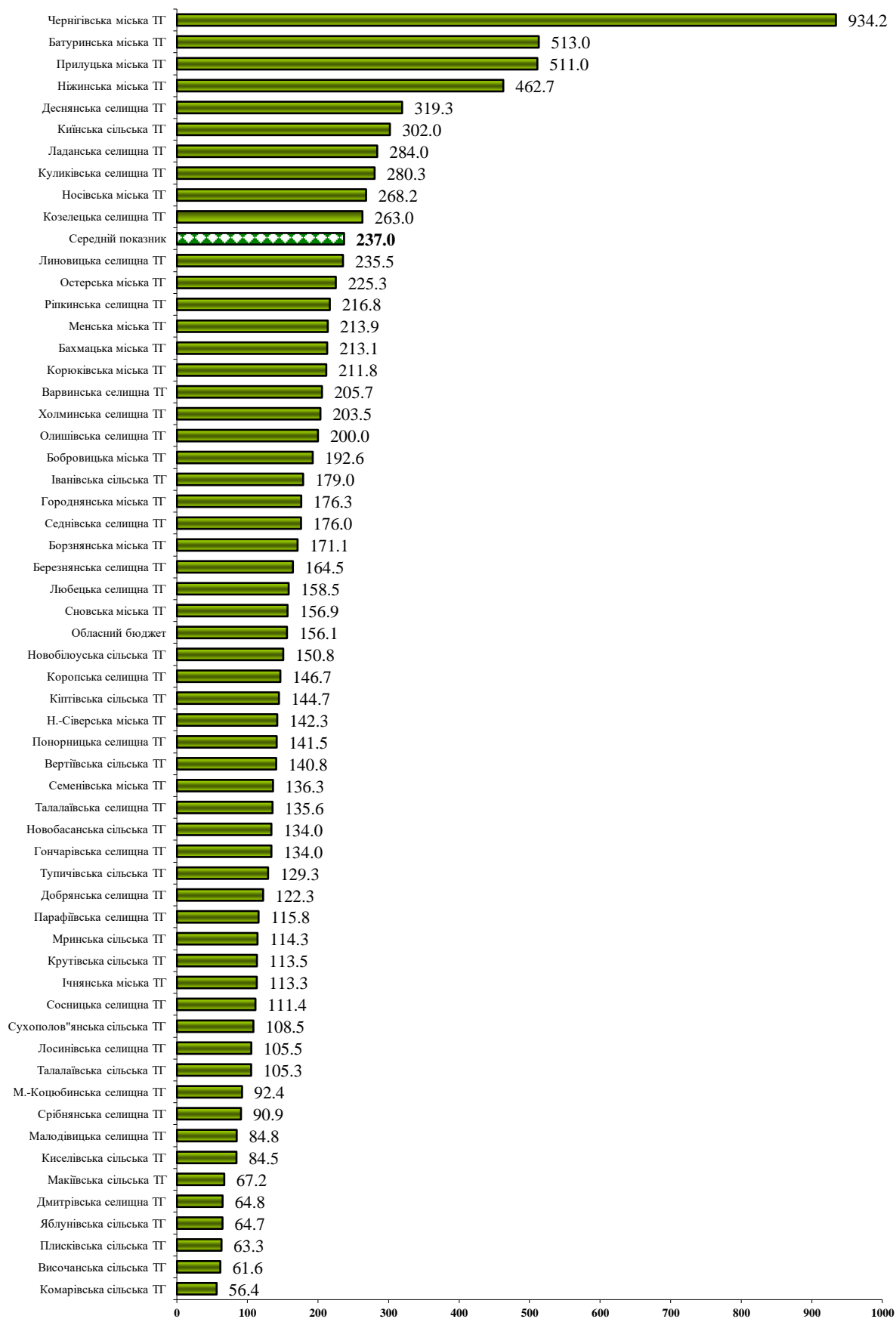


Інформація щодо прогнозованої середньої наповнюваності закладів загальної середньої освіти учнями та класів, класів-комплектів у 2023/2024 навчальному році

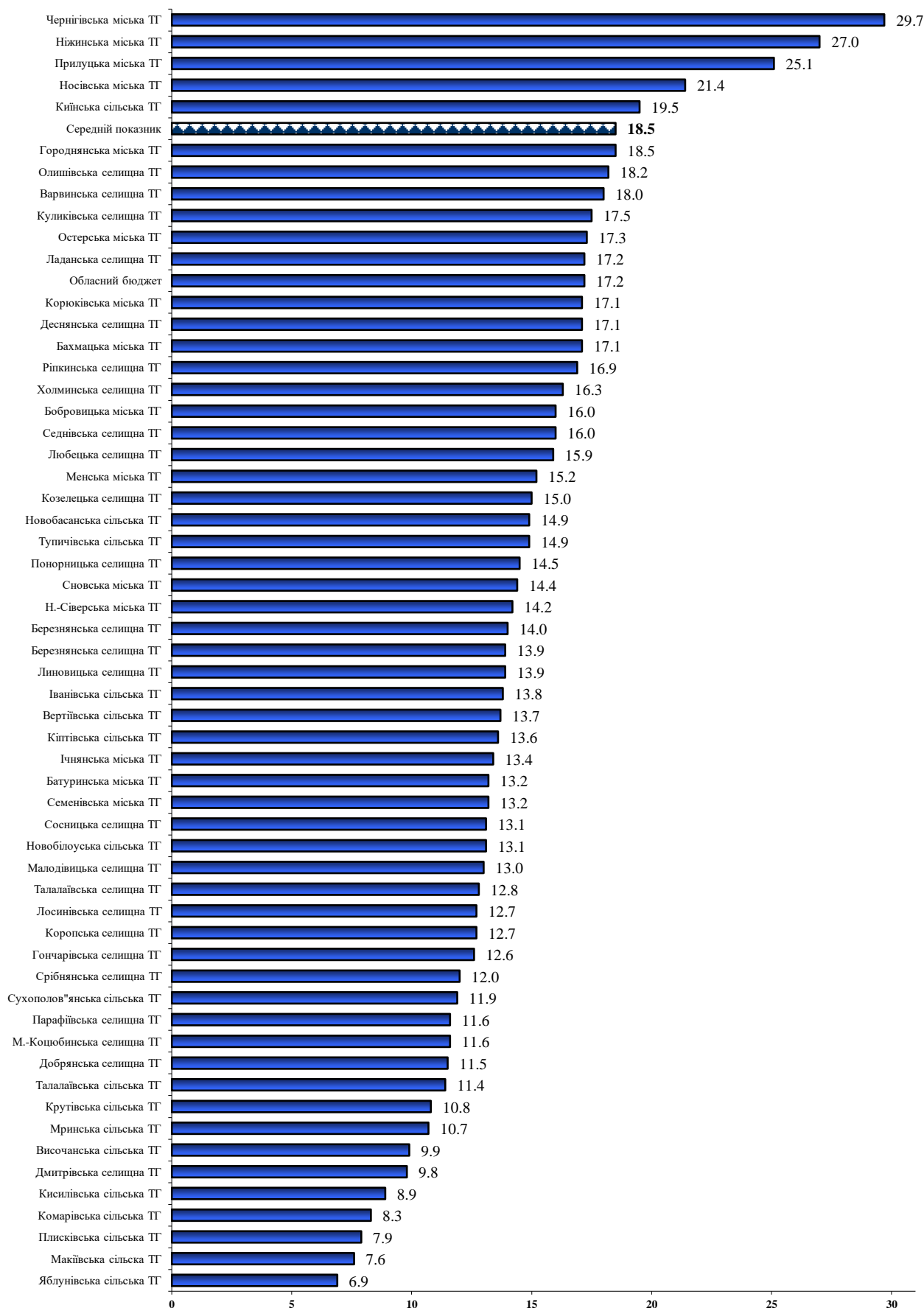
№ з/п	Територіальна громада	Середня наповнюваність	
		закладів загальної середньої освіти	класів, класів-комплектів
Корюківський район			
1	Корюківська	211,8	17,1
2	Менська	213,9	15,2
3	Сновська	156,9	14,4
4	Сосницька	111,4	13,1
5	Холминська	203,5	16,3
Ніжинський район			
6	Батуринська	513,0	13,2
7	Бахмацька	213,1	17,1
8	Бобровицька	192,6	16,0
9	Борзнянська	171,1	13,9
10	Вертіївська	140,8	13,7
11	Височанська	61,6	9,9
12	Дмитрівська	64,8	9,8
13	Комарівська	56,4	8,3
14	Крутівська	113,5	10,8
15	Лосинівська	105,5	12,7
16	Макіївська	67,2	7,6
17	Мринська	114,3	10,7
18	Ніжинська	462,7	27,0
19	Новобасанська	134,0	14,9
20	Носівська	268,2	21,4
21	Плисківська	63,3	7,9
22	Талалаївська	105,3	11,4
Новгород-Сіверський район			
23	Коропська	146,7	12,7
24	Новгород-Сіверська	142,3	14,2
25	Понорницька	141,5	14,5
26	Семенівська	136,3	13,2
Прилуцький район			
27	Варвинська	205,7	18,0
28	Ічнянська	113,3	13,4
29	Ладанська	284,0	17,2

№ з/п	Територіальна громада	Середня наповнюваність	
		закладів загальної середньої освіти	класів, класів-комплектів
30	Линовицька	235,5	13,9
31	Малодівицька	84,8	13,0
32	Парафіївська	115,8	11,6
33	Прилуцька	511,0	25,1
34	Срібнянська	90,9	12,0
35	Сухополов'янська	108,5	11,9
36	Талалаївська	135,6	12,8
37	Яблунівська	64,7	6,9
Чернігівський район			
38	Березнянська	164,5	14,0
39	Гончарівська	134,0	12,6
40	Городнянська	176,3	18,5
41	Деснянська	319,3	17,1
42	Добрянська	122,3	11,5
43	Іванівська	179,0	13,8
44	Киїнська	302,0	19,5
45	Киселівська	84,5	8,9
46	Кіптівська	144,7	13,6
47	Козелецька	263,0	15,0
48	Куликівська	280,3	17,5
49	Любецька	158,5	15,9
50	Михайло-Коцюбинська	92,4	11,6
51	Новобілоуська	150,8	13,1
52	Олишівська	200,0	18,2
53	Остерська	225,3	17,3
54	Ріпкинська	216,8	16,9
55	Седнівська	176,0	16,0
56	Тупичівська	129,3	14,9
57	Чернігівська	934,2	29,7
58.	Обласний бюджет	156,1	17,2
Всього по області		237,0	18,5

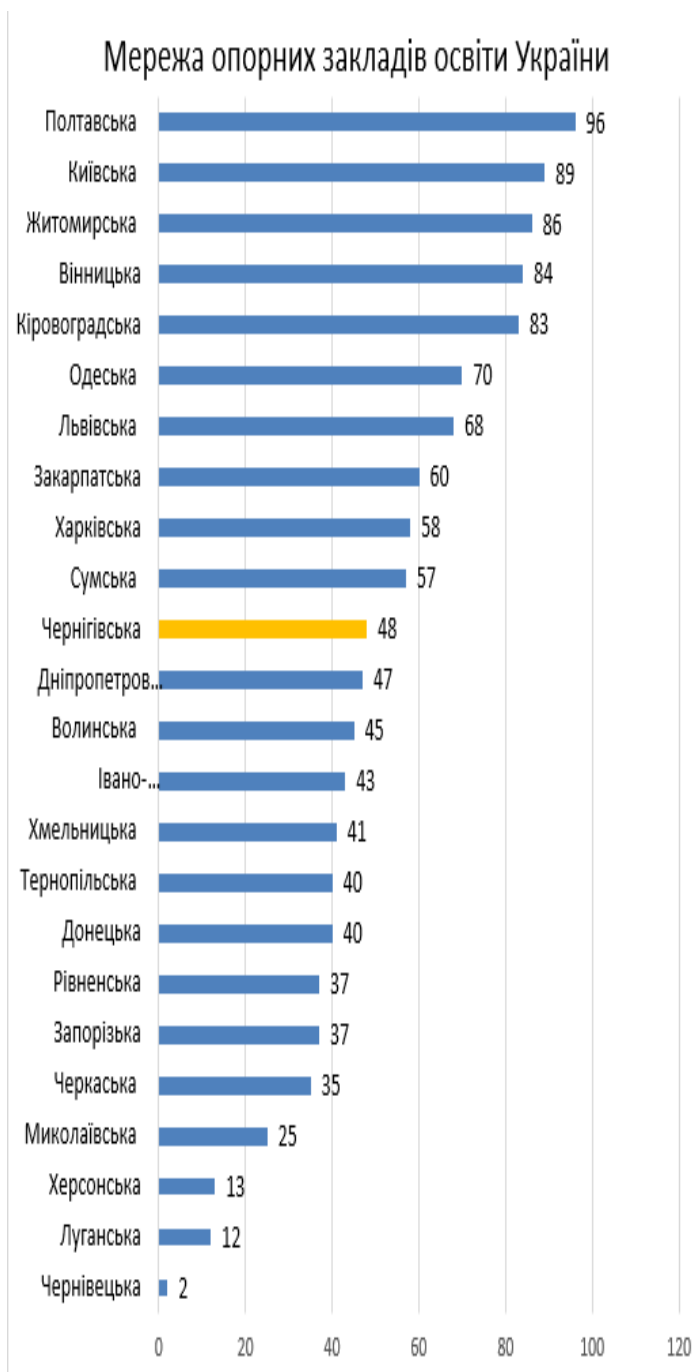
Очікуваний контингент учнів з розрахунку на один денний заклад загальної середньої освіти у 2023/2024 навчальному році



Прогнозовані дані щодо середньої наповнюваності класів, класів-комплектів у 2023/2024 навчальному році



Розвиток мережі опорних закладів освіти



Мережа опорних закладів освіти області		
Назва територіальної громади	Кількість опорних закладів освіти	Кількість філій
Корюківський район		
Корюківська	1	0
Менська	2	4
Сновська	3	0
Сосницька	1	0
Холминська	1	0
Ніжинський район		
Батуринська	1	3
Бахмацька	1	1
Бобровицька	1	2
Борзнянська	1	1
Вертіївська	1	0
Лосинівська	1	0
Новобасанська	1	1
Носівська	2	0
Новгород-Сіверський район		
Коропська	1	0
Новгород-Сіверська	2	0
Семенівська	2	2
Прилуцький район		
Варвинська	1	0
Линовицька	1	0
Малодівицька	1	0
Срібнянська	1	0
Сухополов'янська	2	4
Талалаївська	1	0
Чернігівський район		
Березнянська	1	1
Гончарівська	1	0
Городнянська	2	0
Деснянська	1	1
Добрянська	1	0
Іванівська	2	1
Клинська	1	0
Кіптівська	1	0
Козелецька	2	5
Куликівська	1	1
Любецька	1	0
Михайло-Козюбинська	1	0
Остерська	2	0
Ріпкинська	1	0
Тупигівська	1	0
Всього в області	48	27

В Україні функціонують 1216 опорних закладів освіти (станом на 21 січня 2023 року).

У територіальних громадах Чернігівської області створено 48 опорних закладів освіти та 27 філій. Робота із зазначеного напрямку продовжується.

Позашкільна освіта. Робота з обдарованою молоддю



Охоплення дітей та учнівської молоді позашкільною освітою і гуртковою роботою у закладах позашкільної та загальної середньої освіти області в 2022/2023 навчальному році

№ з/п	Назва територіальної громади	Кількість здобувачів освіти у гуртках закладів позашкільної освіти	Кількість здобувачів освіти у гуртках закладів загальної середньої освіти	Загальна кількість здобувачів освіти у гуртках закладів позашкільної та загальної середньої освіти	Відсоток охоплення гуртковою роботою у закладах позашкільної та загальної середньої освіти
Корюківський район					
1	Корюківська	946	0	946	44,1
2	Менська	1202	980	2182	90,3
3	Сновська	855	39	894	42,8
4	Сосницька	440	135	575	48,2
5	Холминська	300	168	468	100
	Усього в районі	3743	1322	5065	62,1
Ніжинський район					
6	Батуринська	0	0	0	0,0
7	Бахмацька	856	0	856	28,7
8	Бобровицька	846	0	846	31,5
9	Борзнянська	775	0	775	62,1
10	Вертіївська	0	0	0	0,0
11	Височанська	0	0	0	0,0
12	Дмитрівська	0	125	125	37,8
13	Комарівська	30	30	60	19,0
14	Крутівська	0	45	45	19,6
15	Лосинівська	157	45	202	32,5
16	Макіївська	0	0	0	0,0
17	Мринська	0	0	0	0,0
18	Ніжинська	1938	1187	3125	44,1
19	Новобасанська	0	0	0	0,0
20	Носівська	750	150	900	36,8
21	Плисківська	0	0	0	0,0
22	Талалаївська	15	0	15	3,4
	Усього в районі	5367	1582	6949	32,8
Новгород-Сіверський район					
23	Коропська	667	717	1384	100
24	Новгород-Сіверська	740	28	768	41,0
25	Понорницька	16	373	389	67,1
26	Семенівська	799	0	799	57,5
	Усього в районі	2222	1118	3340	64,4

Продовження таблиці

№ з/п	Назва територіальної громади	Кількість здобувачів освіти у гуртках закладів позашкільної освіти	Кількість здобувачів освіти у гуртках закладів загальної середньої освіти	Загальна кількість здобувачів освіти у гуртках закладів позашкільної та загальної середньої освіти	Відсоток охоплення гуртковою роботою у закладах позашкільної та загальної середньої освіти
Прилуцький район					
27	Варвинська	585	225	810	55,4
28	Ічнянська	839	150	989	52,3
29	Ладанська	0	75	75	12,8
30	Линовицька	28	0	28	6,0
31	Малодівицька	0	0	0	0,0
32	Парафіївська	0	195	195	32,1
33	Прилуцька	2195	0	2195	37,6
34	Срібнянська	134	135	269	29,6
35	Сухополов'янська	54	15	69	7,7
36	Талалаївська	295	0	295	31,6
37	Яблунівська	0	0	0	0,0
	Усього в районі	4130	795	4925	34,9
Чернігівський район					
38	Березнянська	243	72	315	48,2
39	Гончарівська	0	48	48	11,2
40	Городнянська	664	225	889	44,9
41	Деснянська	715	626	1341	100
42	Добрянська	0	217	217	54,7
43	Іванівська	0	391	391	75,9
44	Киїнська	35	201	236	37,4
45	Киселівська	18	0	18	5,4
46	Кіптівська	0	109	109	28,8
47	Козелецька	754	0	754	39,0
48	Куликівська	442	0	442	36,8
49	Любецька	15	90	105	31,8
50	Михайло-Коцюбинська	0	27	27	3,1
51	Новобілоуська	200	43	243	20,2
52	Олишівська	15	165	180	94,7
53	Остерська	836	285	1121	100
54	Ріпкинська	290	254	544	48,2
55	Седнівська	0	160	160	90,9
56	Тупичівська	0	60	60	15,6
57	Чернігівська	5504	5871	11375	40,5
	Усього в районі	9731	8844	18575	43,5
	Заклади освіти обласного підпорядкування		1707	1707	
	Разом	25193	15368	40561	43,5

Кількість учасників III (обласного) етапу Всеукраїнських учнівських олімпіад із навчальних предметів

№ з/п	Територіальна громада, заклад освіти	Українська мова та література	Фізика	Німецька мова	Біологія	Історія	Інформатика	Правознавство	Географія	Астрономія	Хімія	Інформаційні технології	Математика	Англійська мова	Технології (трудове навчання)	Екологія	Економіка	РАЗОМ
Корюківський район																		
1.	Менська ТГ	4	1		5	2		2	3		3	2	4	3	2			31
Ніжинський район																		
2.	Бахмацька ТГ	5	2		4	4	4	3	4		2	2	6	4	3	2	1	46
3.	Дмитрівська ТГ	2		1	1	1		1	3					1	1	1		12
4.	Новобасанська ТГ	4	4		4	4		2	4		4	3	3	3				35
5.	Плисківська ТГ	1			1				1					1				4
Прилуцький район																		
6.	Варвинська ТГ	4	1	1	4	4		2	3		2	1	5	3	1			31
7.	Ічнянська ТГ	5	3		2	4	4	1	2	1	2	3	4	3	4			38
Чернігівський район																		
8.	Березнянська ТГ	4							1		1			1				7
9.	Кіптівська ТГ	2				3		1	2		2		1					11
10.	Новобілоуська ТГ	2																2
11.	Седнівська ТГ	1				1						1	2					5
12.	Ніжинський обласний педліцей	2	2	2	2	3	1		3	2	2	1	2	3		1		26
13.	Чернігівський обласний науковий ліцей	4	5	2	5	5	4	4	6	3	6	5	6	4		4	5	68
14.	Чернігівський ліцей з ПВФП	2	1		2	1	2		1			1	2	2				14
15.	Приватний заклад освіти «МудрАнгелики»		1			1								1				3
	РАЗОМ:	42	20	6	30	33	15	16	33	6	24	19	35	29	11	8	6	333

Результативність виступу учнівських команд у III (обласному) етапі Всеукраїнських учнівських олімпіад із навчальних предметів

№ з/п	Територіальна громада, заклад освіти	Українська мова та література	Фізика	Німецька мова	Біологія	Історія	Інформатика	Правознавство	Географія	Астрономія	Хімія	Інформаційні технології	Математика	Англійська мова	Технології (грудове навчання)	Екологія	Економіка	Загальна кількість дипломів
Корюківський район																		
1.	Менська ТГ	1	1			1					1	1		2	1			8
Ніжинський район																		
2.	Бахмацька ТГ	5	2		3	2	4	2	2		1	2	3	1	1			28
3.	Дмитрівська ТГ	1		1				1							1	1		5
4.	Новобасанська ТГ	1	2		4	3		2	3									15
5.	Плисківська ТГ				1				1									2
Прилуцький район																		
6.	Варвинська ТГ	1	1		2	1		1	3			1	3	1				14
7.	Ічнянська ТГ	3	1				1				1	3	1	3	2			15
Чернігівський район																		
8.	Березнянська ТГ	3							1		1							5
9.	Кіптівська ТГ	1				1			1		2		1					6
10.	Новобілоуська ТГ	2																2
11.	Седнівська ТГ					1							1					2
12.	Ніжинський обласний педліцей		1	2	1				2	2	2		1	3				14
13.	Чернігівський обласний науковий ліцей	2		1	1	5	1	1	1	2	3	1	2	3		3	2	28
14.	Чернігівський ліцей з ПВФП		1		1	1	1		1			1	1					7
15.	Приватний заклад освіти «МудрАнгелики»		1											1				2
	РАЗОМ	20	10	4	13	15	7	7	15	4	11	9	13	14	5	4	2	153

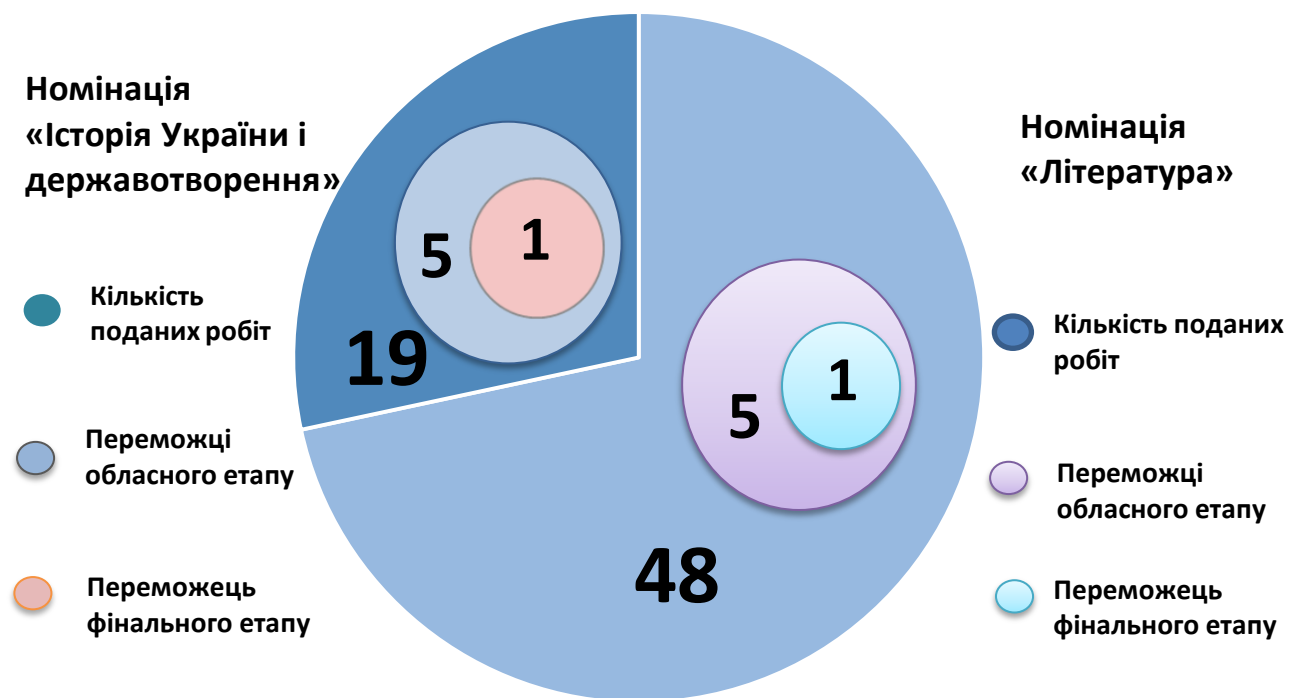
Розподіл місць команд-учасниць III (обласного) етапу Всеукраїнських учнівських олімпіад із навчальних предметів

№ з/п	Територіальна громада, заклад освіти	Українська мова та література	Фізика	Німецька мова	Біологія	Історія	Інформатика	Правознавство	Географія	Астрономія	Хімія	Інформаційні технології	Математика	Англійська мова	Технології (трудове навчання)	Екологія	Економіка
Корюківський район																	
1.	Менська ТГ	8	7		8	6		6	10		7	3	10	4	2		
Ніжинський район																	
2.	Бахмацька ТГ	1	1		3	2	1	1	4		4	1	1	6	3	3	2
3.	Дмитрівська ТГ	9		3	10	12		4	11					12	4	2	
4.	Новобасанська ТГ	7	2		1	3		2	2		8	7	9	9			
5.	Плисківська ТГ	14			6				5					10			
Прилуцький район																	
6.	Варвинська ТГ	5	4	4	5	4		3	1		9	6	2	5	5		
7.	Ічнянська ТГ	3	3		9	10	4	7	12	3	6	2	6	3	1		
Чернігівський район																	
8.	Березнянська ТГ	2							7		5			11			
9.	Кіптівська ТГ	10				5		8	9		2		7				
10.	Новобілоуська ТГ	4															
11.	Седнівська ТГ	13				8						8	8				
12.	Ніжинський обласний педліцей	11	6	1	4	9	5		3	1	3	9	5	1		4	
13.	Чернігівський обласний науковий ліцей	6	9	2	7	1	2	5	8	2	1	4	3	2		1	1
14.	Чернігівський ліцей з ПВФП	12	8		2	7	3		6			5	4	8			
15.	Приватний заклад освіти «Мудр Ангелики»		5			11								7			

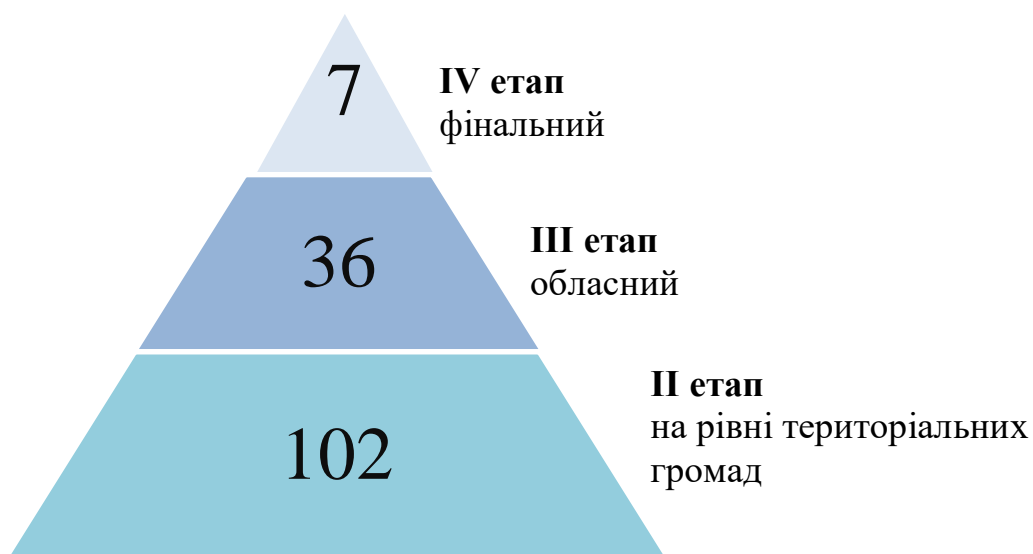
Командне місце на III (обласному) етапі Всеукраїнських учнівських олімпіад із навчальних предметів

№ з/п	Територіальна громада, заклад освіти	Фактична кількість учасників	Загальна кількість дипломів	Диплом I ст.	Диплом II ст.	Диплом III ст.	Місце
Корюківський район							
1	Менська ТГ	31	8	2	4	2	7
Ніжинський район							
2	Бахмацька ТГ	46	28	14	9	5	1
3	Дмитрівська ТГ	12	5	2	2	1	10
4	Новобасанська ТГ	35	15	3	7	5	3
5	Плисківська ТГ	4	2	1	-	1	13
Прилуцький район							
6	Варвинська ТГ	31	14	6	2	6	5
7	Ічнянська ТГ	38	15	2	7	6	4
Чернігівський район							
8	Березнянська ТГ	7	5	2	3	-	11
9	Кіптівська ТГ	11	6	1	1	4	9
10	Новобілоуська ТГ	2	2	-	1	1	15
11	Седнівська ТГ	5	2	-	1	1	14
12	Ніжинський обласний педліцей	26	14	5	3	6	6
13	Чернігівський обласний науковий ліцей	68	28	8	10	10	2
14	Чернігівський ліцей з ПВФП	14	7	1	2	4	8
15	Приватний заклад освіти «МудрАнгелики»	3	2	1	1	-	12
	РАЗОМ:	333	153	48	53	52	

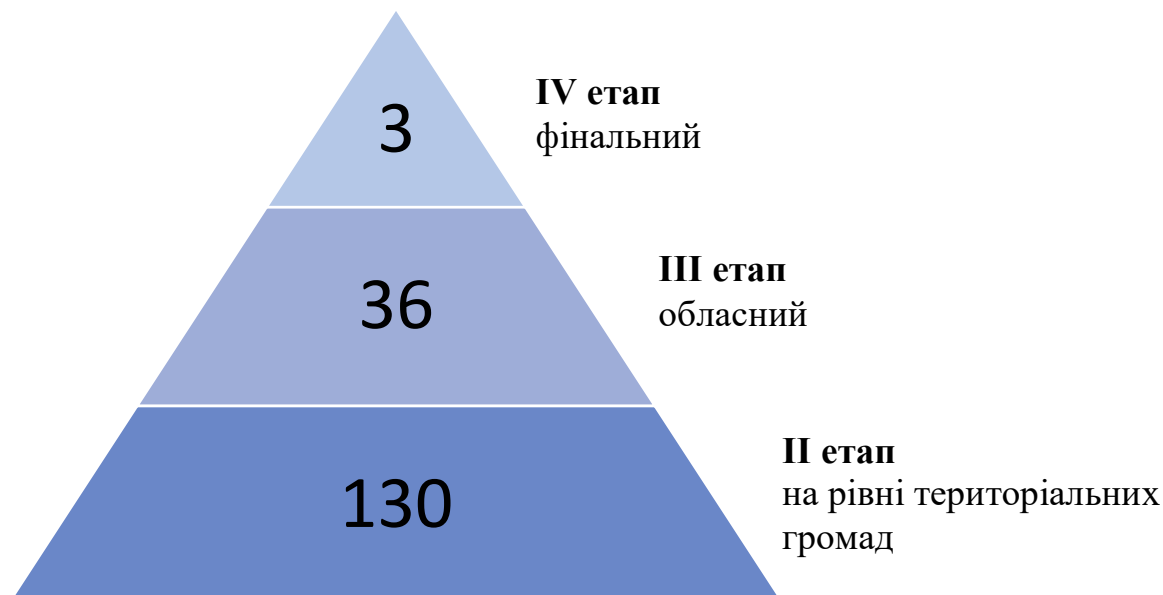
Розподіл учасників та переможців XXII Всеукраїнського конкурсу учнівської творчості



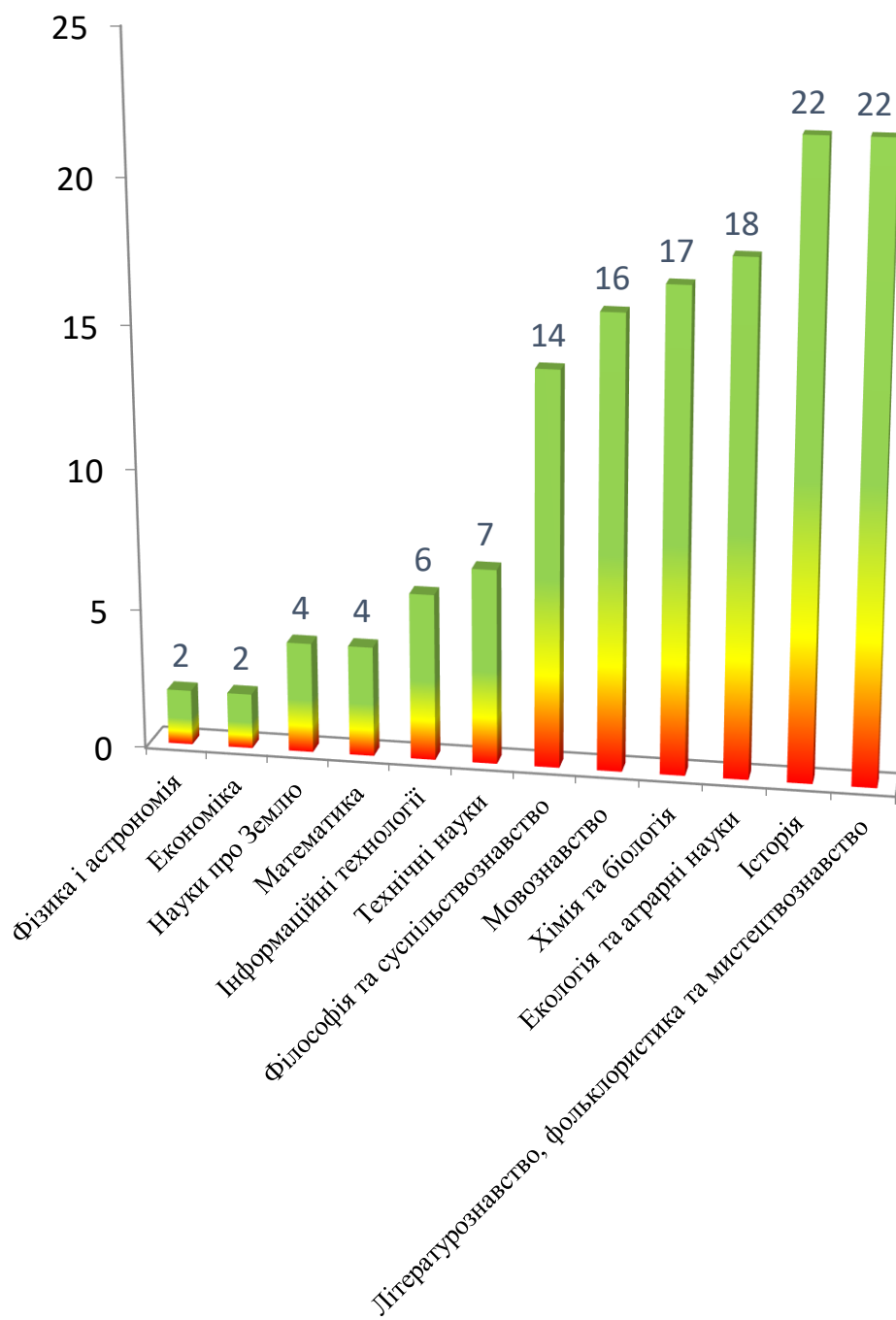
**Кількість переможців II-IV етапів
XIII міжнародного мовно-літературного конкурсу учнівської та
студентської молоді імені Тараса Шевченка**



**Кількість переможців II-IV етапів
XXIII міжнародного конкурсу з української мови
імені Петра Яцика**



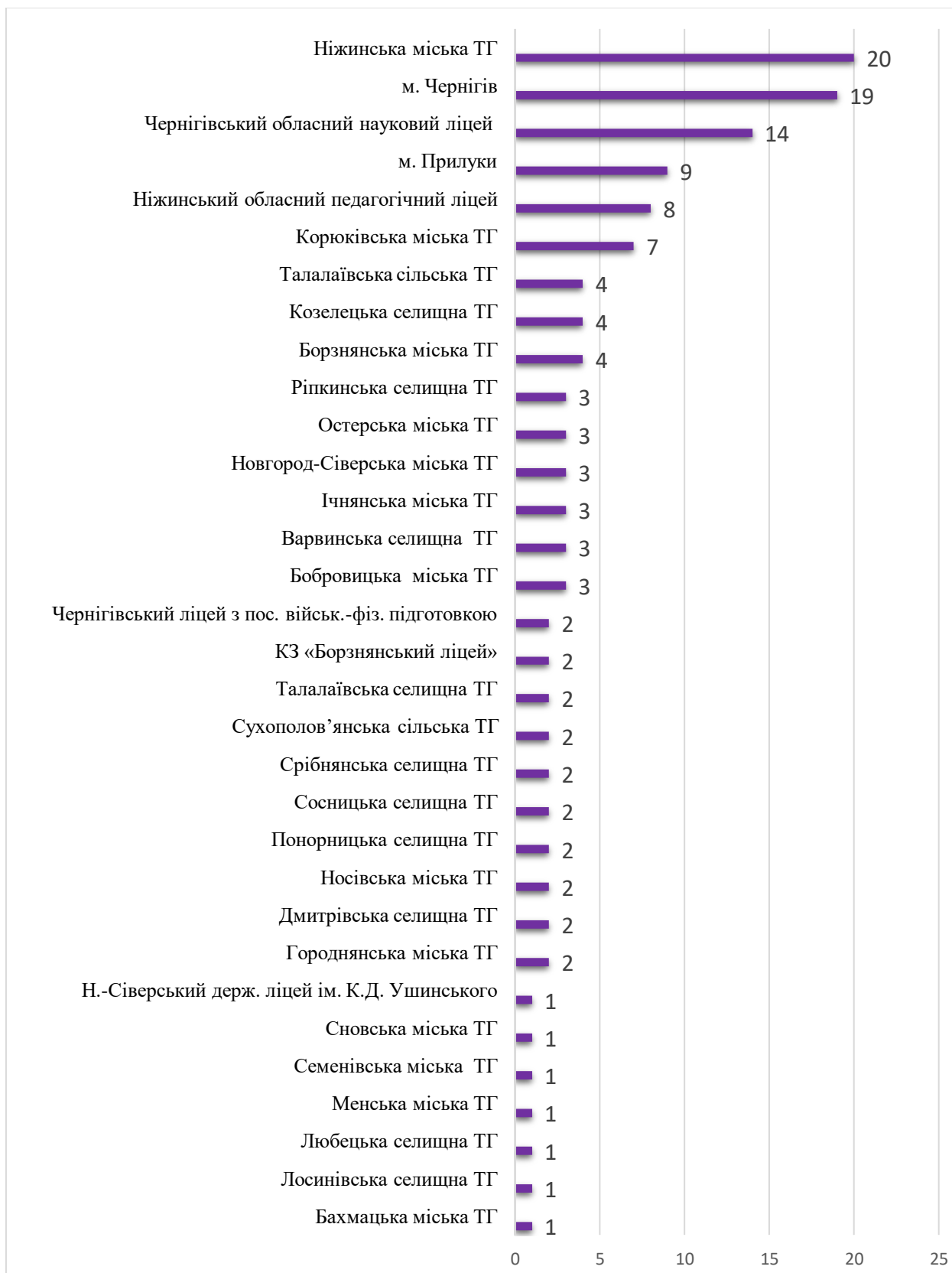
Розподіл робіт по відділенням на II етапі Всеукраїнського конкурсу-захисту науково-дослідницьких робіт учнів-членів МАН України у 2023 році



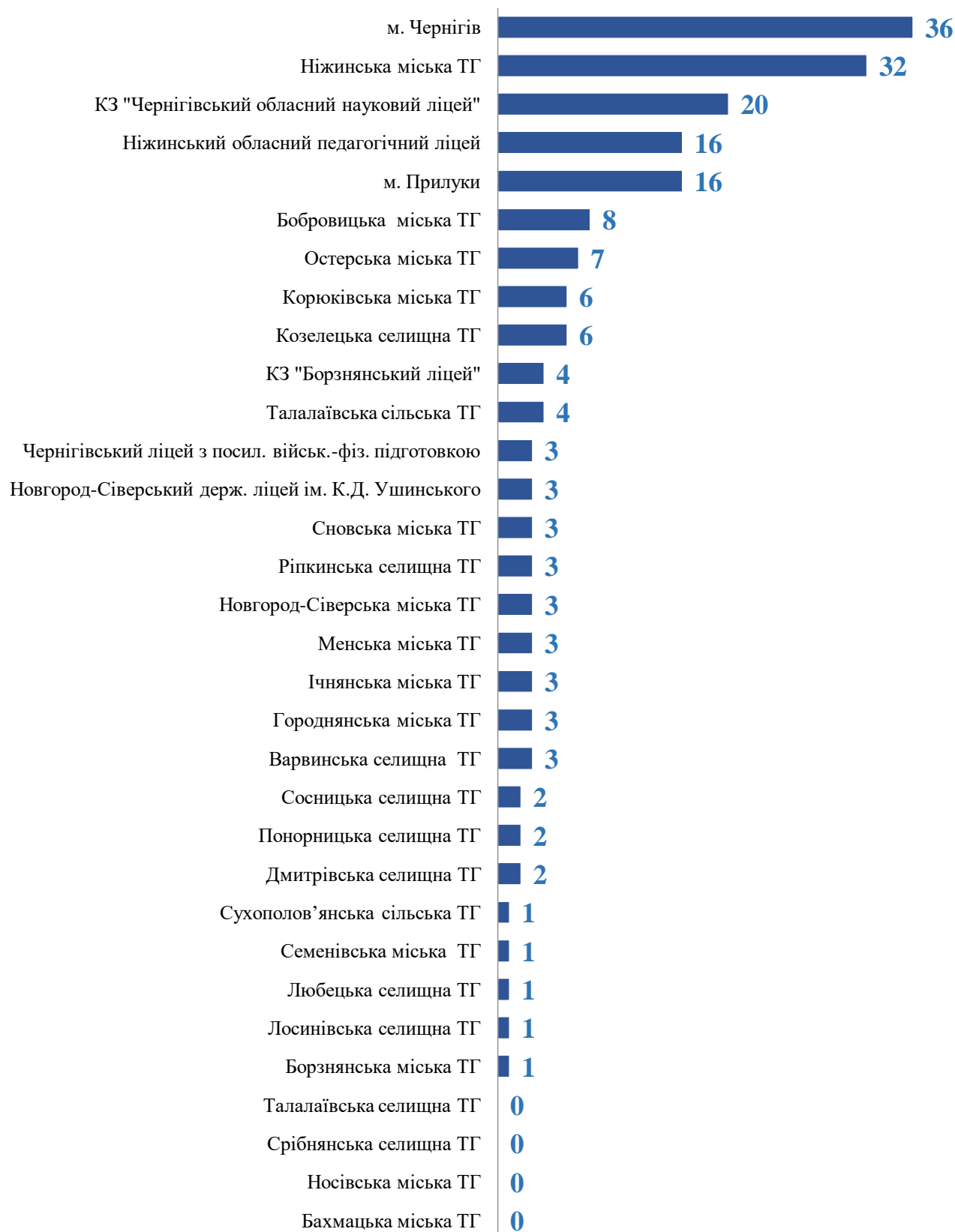
Підсумки II етапу Всеукраїнського конкурсу-захисту науково-дослідницьких робіт учнів-членів МАН України у 2023 році

№ з/п	Територіальна громада, заклад загальної середньої освіти обласного підпорядкування	Кількість учасників	Кількість переможців	Кількість балів
1	Бахмацька міська ТГ	1	-	0
2	Бобровицька міська ТГ	3	3	8
3	Борзнянська міська ТГ	4	1	1
4	Варвинська селищна ТГ	3	2	3
5	Городнянська міська ТГ	2	2	3
6	Дмитрівська селищна ТГ	2	1	2
7	Ічнянська міська ТГ	3	2	3
8	Козелецька селищна ТГ	4	3	6
9	Корюківська міська ТГ	7	2	6
10	Лосинівська селищна ТГ	1	1	1
11	Любецька селищна ТГ	1	1	1
12	Менська міська ТГ	1	1	3
13	Ніжинська міська ТГ	20	13	32
14	Новгород-Сіверська міська ТГ	3	2	3
15	Носівська міська ТГ	2	-	0
16	Остерська міська ТГ	3	3	7
17	Понорницька селищна ТГ	2	2	2
18	Ріпкинська селищна ТГ	3	2	3
19	Семенівська міська ТГ	1	1	1
20	Сновська міська ТГ	1	1	3
21	Сосницька селищна ТГ	2	1	2
22	Срібнянська селищна ТГ	2	-	0
23	Сухополов'янська сільська ТГ	2	1	1
24	Талалаївська селищна ТГ	2	-	0
25	Талалаївська сільська ТГ	4	3	4
26	м. Прилуки	9	8	16
27	м. Чернігів	19	17	36
28	КЗ «Борзнянський ліцей»	2	2	4
29	Новгород-Сіверський державний ліцей імені К.Д. Ушинського	1	1	3
30	Ніжинський обласний педагогічний ліцей	8	7	16
31	КЗ «Чернігівський обласний науковий ліцей»	14	10	20
32	Чернігівський ліцей з посиленою військово-фізичною підготовкою	2	1	3
	УСЬОГО	134	94	

Рейтинг команд територіальних громад та закладів загальної середньої освіти обласного підпорядкування за кількістю учасників II етапу Всеукраїнського конкурсу-захисту науково-дослідницьких робіт учнів-членів МАН України у 2023 році



Рейтинг команд територіальних громад та закладів загальної середньої освіти обласного підпорядкування за кількістю набраних балів на II етапі Всеукраїнського конкурсу-захисту науково-дослідницьких робіт учнів-членів МАН України у 2023 році



Соціальний захист здобувачів освіти



Організація харчування здобувачів освіти в закладах загальної середньої освіти у 2022/2023 навчальному році

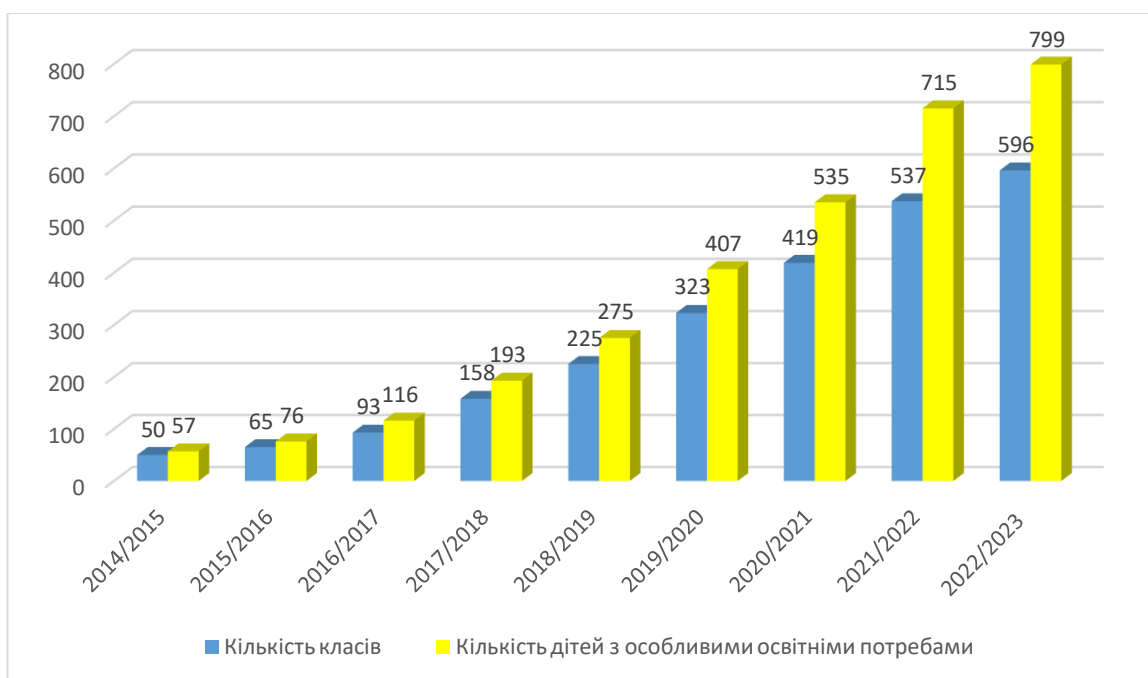
№ з/п	Назва територіальної громади	Кількість здобувачів освіти, які навчалися за очною та змішаною формами (травень 2023 р.)	З них, кількість здобувачів освіти, яких було охоплено гарячим харчуванням	%
Корюківський район				
1	Корюківська	1 858	0	0,0
2	Менська	2 300	1241	54,0
3	Сновська	164	0	0,0
4	Сосницька	1 105	442	40,0
5	Холминська	0	0	0,0
Ніжинський район				
6	Батуринська	485	316	65,2
7	Бахмацька	2 744	373	13,6
8	Бобровицька	2 461	1557	63,3
9	Борзнянська	1 232	1215	98,6
10	Вертіївська	0	0	0,0
11	Височанська	309	308	99,7
12	Дмитрівська	232	232	100,0
13	Комарівська	244	242	99,2
14	Крутівська	203	203	100,0
15	Лосинівська	633	477	75,4
16	Макіївська	316	259	82,0
17	Мринська	341	0	0,0
18	Ніжинська	6 661	3838	57,6
19	Новобасанська	516	0	0,0
20	Носівська	2 403	0	0,0
21	Плисківська	186	175	94,1
22	Талалаївська	436	0	0,0
Новгород-Сіверський район				
23	Коропська	1 306	1108	84,8
24	Н.-Сіверська	963	0	0,0
25	Понорницька	562	468	83,3
26	Семенівська	0	0	0,0
Прилуцький район				
27	Варвинська	1 469	1354	92,2
28	Ічнянська	1 890	1002	53,0
29	Ладанська	546	0	0,0
30	Линовицька	415	185	44,6
31	Малодівицька	30	30	100,0
32	Парафіївська	0	0	0,0
33	Прилуцька	5 334	1681	31,5
34	Срібнянська	868	782	90,1
35	Сухополов'янська	815	539	66,1
36	Талалаївська	909	678	74,6
37	Яблунівська	158	131	82,9

Продовження таблиці

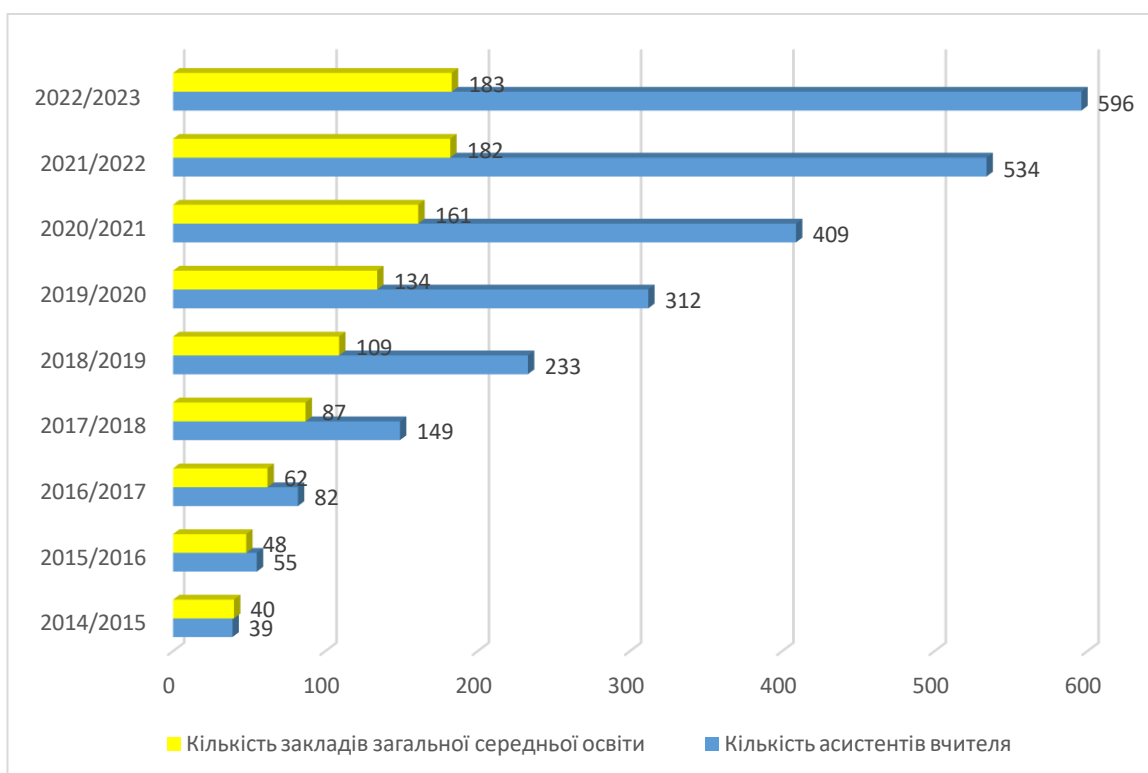
№ з/п	Назва територіальної громади	Кількість здобувачів освіти, які навчались за очною та змішаною формами (травень 2023 р.)	З них, кількість здобувачів освіти, яких було охоплено гарячим харчуванням	%
Чернігівський район				
38	Березнянська	627	0	0,0
39	Гончарівська	412	412	100,0
40	Городнянська	1 744	319	18,3
41	Деснянська	0	0	0,0
42	Добрянська	0	0	0,0
43	Іванівська	437	0	0,0
44	Киїнська	542	480	88,6
45	Киселівська	288	288	100,0
46	Кіптівська	72	72	100,0
47	Козелецька	885	0	0,0
48	Куликівська	1 021	0	0,0
49	Любецька	192	0	0,0
50	М.-Коцюбинська	622	0	0,0
51	Новобілоуська	634	319	50,3
52	Олишівська	165	140	0,0
53	Остерська	478	0	0,0
54	Ріпкинська	594	0	0,0
55	Седнівська	174	119	68,4
56	Тупичівська	384	0	0,0
57	Чернігівська	14 970	7378	49,3
Всього		64 335	28 363	44

Динаміка розвитку інклюзивного навчання в області за рокам

Кількість класів у закладах загальної середньої освіти та в них дітей з особливими освітніми потребами, для яких організовано інклюзивне навчання



Кількість закладів загальної середньої освіти, в яких організовано інклюзивне навчання, та асистентів вчителя



Мережа інклюзивно-ресурсних центрів області

№ з/п	Повна назва установи	Адреса установи
1	Комунальна установа «Інклюзивно-ресурсний центр» Бахмацької міської ради Чернігівської області	вул. Ярослава Мудрого, 4, м. Бахмач, Ніжинський район, Чернігівська область, 16500
2	Комунальна установа «Бобровицький інклюзивно-ресурсний центр» Бобровицької міської ради Бобровицького району Чернігівської області»	вул. Незалежності, 60, м. Бобровиця, Ніжинський район, Чернігівська область, 17400
3	Комунальна установа «Борзнянський інклюзивно-ресурсний центр» Борзнянської міської ради Чернігівської області	вул. Богдана Хмельницького, 3, м. Борзна, Ніжинський район, Чернігівська область, 16400
4	Комунальна установа «Інклюзивно-ресурсний центр» Ічнянської міської ради Чернігівської області	вул. Бунівка, 11, м. Ічня, Прилуцький район, Чернігівська область, 16703
5	Комунальна установа «Менський інклюзивно-ресурсний центр» Менської міської ради Менського району Чернігівської області	вул. Чернігівський шлях, 11, м. Мена, Корюківський район, Чернігівська область, 15600
6	Комунальна установа «Інклюзивно-ресурсний центр № 1» Чернігівської міської ради	вул. П'ятницька, 69-А, м. Чернігів, Чернігівський район, Чернігівська область, 14005
7	Комунальна установа Інклюзивно-ресурсний центр Ніжинської міської ради Чернігівської області	вул. Шевченка, 99-Є, м. Ніжин, Ніжинський район, Чернігівська область, 16600
8	Комунальна установа «Інклюзивно-ресурсний центр» Прилуцької міської ради Чернігівської області	вул. Вокзальна, 24, м. Прилуки, Прилуцький район, Чернігівська область, 17500
9	Комунальна установа «Інклюзивно-ресурсний центр» Городнянської міської ради Чернігівської області	вул. Чернігівська, 29, м. Городня, Чернігівський район, Чернігівська область, 15100

№ з/п	Повна назва установи	Адреса установи
10	Комунальна установа «Інклюзивно-ресурсний центр» Новобілоуської сільської ради Чернігівського району Чернігівської області	вул. Свиридовського, 54, с. Новий Білоус, Чернігівський район, Новобілоуська сільська рада, Чернігівська область, 15501
	Козелецька філія комунальної установи «Інклюзивно-ресурсний центр» Новобілоуської сільської ради Чернігівського району	вул.Соборності,27, смт Козелець, Чернігівський район, Чернігівська область, 17000
11	Комунальна установа «Інклюзивно-ресурсний центр» Вертіївської сільської ради Ніжинського району Чернігівської області	вул. Миру, 126, с. Вертіївка, Ніжинський район, Чернігівська область, 16600
12	Комунальна установа «Інклюзивно-ресурсний центр» Носівської міської ради	вул. Центральна, 25, м. Носівка, Ніжинський район, Чернігівська область, 17100
13	Комунальна установа «Інклюзивно-ресурсний центр» Талалаївської селищної ради Чернігівської області	вул. Вокзальна, 3, смт Талалаївка, Прилуцький район, Чернігівська область, 17200
14	Комунальна установа Ріпкинський інклюзивно-ресурсний центр Ріпкинської селищної ради	вул. Пирогова, 5, смт Ріпки, Чернігівський район, Чернігівська область, 15000
15	Комунальна установа «Інклюзивно-ресурсний центр» Варвинської селищної ради Варвинського району Чернігівської області	вул. Шевченка, 42, смт Варва, Прилуцький район, Чернігівська область, 17600
16	Комунальна установа «Інклюзивно-ресурсний центр» Новгород-Сіверської міської ради Чернігівської області	вул. Миколаївська, 23, м. Новгород-Сіверський, Новгород-Сіверський район, Чернігівська область, 16000

Крім того, в області функціонує ресурсний центр підтримки інклюзивної освіти Чернігівського обласного інституту післядипломної педагогічної освіти імені К.Д. Ушинського за адресою: вул. Гоголя, 16, м. Чернігів, Чернігівський район, Чернігівська область, 14005.

Матеріально-технічне забезпечення у частині перевезення учнів, дітей до закладів освіти та додому (включаючи опорні заклади) станом на 10.08.2023

№ з/п	Назва ТГ	Загальна кількість шкільних автобусів, од.	з них:						Закуплені шкільні автобуси у <u>2023 році</u>	Загальна кількість транспортних засобів, які отримано в якості гуманітарної допомоги від іноземних донорів/партнерів	Кількість шкільних автобусів, які заплановано ще придбати у 2023 році, од.		Потреба у шкільних автобусах, од.			
			шкільні автобуси, які знаходяться на підконтрольній Україні території								знищені/пошкоджені	передані на потреби ЗСУ	Загальна кількість	з них – спеціальних шкільних автобусів для перевезення дітей на кріслах колісних	Шкільних автобусів	з них - спеціальних шкільних автобусів для перевезення дітей на кріслах колісних
			уцілілі			задіяні/ можуть бути задіяні для перевезення учасників освітнього процесу		разом								
			разом	з них - спеціальні шкільні автобуси	разом	з них - спеціальні шкільні автобуси										
1	2	3	4	5	6	7	8	9	10	11	12	13	14	15		
	Всього по області	342	334	6	306	6	8	28	4	16	23	1	66	7		
1	Ніжинська ТГ	0	0	0	0	0	0	0	0	0	0	0	0	0		
2	Батуринська ТГ	4	4	0	3	0	0	1	0	0	0	0	1	1		
3	Бахмацька ТГ	9	9	0	9	0	0	0	0	1	1	0	2	0		
4	Дмитрівська ТГ	2	2	0	2	0	0	0	0	0	0	0	1	0		
5	Бобровицька ТГ	17	14	0	11	0	3	3	0	1	1	0	1	0		
6	Новобасанська ТГ	5	4	0	4	0	1	0	0	1	1	0	1	0		
7	Борзнянська ТГ	4	4	0	4	0	0	0	0	0	1	0	1	0		
8	Височанська ТГ	3	3	0	3	0	0	0	0	0	0	0	1	0		
9	Комарівська ТГ	2	2	0	2	0	0	0	0	0	0	0	1	0		
10	Плисківська ТГ	1	1	0	1	0	0	0	0	0	0	0	1	0		
11	Вертіївська ТГ	6	6	0	5	0	0	1	0	0	0	0	2	0		

Продовження таблиці

№ з/п	Назва ТГ	Загальна кількість шкільних автобусів, од.	з них:						Закуплені шкільні автобуси у <u>2023 році</u>	Загальна кількість транспортних засобів, які отримано в якості гуманітарної допомоги від іноземних донорів/партнерів	Кількість шкільних автобусів, які заплановано ще придбати у 2023 році, од.		Потреба у шкільних автобусах, од.			
			шкільні автобуси, які знаходяться на підконтрольній Україні території								знищені/пошкоджені	передані на потреби ЗСУ	Загальна кількість	з них – спеціальних шкільних автобусів для перевезення дітей на кріслах колісних	Шкільних автобусів	з них - спеціальних шкільних автобусів для перевезення дітей на кріслах колісних
			уцілілі			задіяні/ можуть бути задіяні для перевезення учасників освітнього процесу		разом								
			разом	з них - спеціальні шкільні автобуси	разом	з них - спеціальні шкільні автобуси										
1	2	3	4	5	6	7	8	9	10	11	12	13	14	15		
12	Крутівська ТГ	3	3	0	3	0	0	0	0	0	0	1	0	1	0	
13	Лосинівська ТГ	6	6	0	6	0	0	0	0	1	1	0	1	0		
14	Талалаївська ТГ	1	1	0	1	0	0	0	0	0	0	0	1	1		
15	Макіївська ТГ	2	2	0	2	0	0	0	0	0	0	0	1	0		
16	Мринська ТГ	1	1	0	1	0	0	0	0	0	0	0	1	0		
17	Носівська ТГ	10	10	0	10	0	0	0	0	0	1	0	1	0		
18	Прилуцька ТГ	0	0	0	0	0	0	0	0	0	0	0	0	0		
19	Варвинська ТГ	9	9	0	8	0	0	1	0	0	0	0	0	0		
20	Ічнянська ТГ	12	12	0	8	0	0	4	0	0	0	0	3	0		
21	Парафіївська ТГ	3	3	0	3	0	0	0	0	0	0	0	0	0		
22	Ладанська ТГ	0	0	0	0	0	0	0	0	0	0	0	1	0		
23	Линовицька ТГ	3	3	0	3	0	0	0	0	0	1	0	1	0		

Продовження таблиці

№ з/п	Назва ТГ	Загальна кількість шкільних автобусів, од.	з них:						Закуплені шкільні автобуси у <u>2023 році</u>	Загальна кількість транспортних засобів, які отримано в якості гуманітарної допомоги від іноземних донорів/партнерів	Кількість шкільних автобусів, які заплановано ще придбати у 2023 році, од.		Потреба у шкільних автобусах, од.			
			шкільні автобуси, які знаходяться на підконтрольній Україні території								знищені/пошкоджені	передані на потреби ЗСУ	Загальна кількість	з них – спеціальних шкільних автобусів для перевезення дітей на кріслах колісних	Шкільних автобусів	з них - спеціальних шкільних автобусів для перевезення дітей на кріслах колісних
			уцілілі			задіяні/ можуть бути задіяні для перевезення учасників освітнього процесу		разом								
			разом	з них - спеціальні шкільні автобуси	разом	з них - спеціальні шкільні автобуси										
1	2	3	4	5	6	7	8	9	10	11	12	13	14	15		
24	Малодівицька ТГ	2	2	0	2	0	0	0	0	0	0	0	0	1	0	
25	Сухополов'янська ТГ	7	7	0	7	0	0	0	0	0	1	1	2	1		
26	Яблунівська ТГ	3	3	0	2	0	0	1	0	1	0	0	0	0		
27	Талалаївська ТГ	9	9	0	9	0	0	0	0	0	0	0	1	0		
28	Срібнянська ТГ	6	6	0	6	0	0	0	0	0	0	0	1	0		
29	Чернігівська ТГ	0	0	0	0	0	0	0	0	0	0	0	0	0		
30	Городнянська ТГ	17	17	1	14	1	0	3	0	0	2	0	2	0		
31	Тупичівська ТГ	6	6	0	5	0	0	1	0	1	1	0	1	0		
32	Деснянська ТГ	3	3	0	3	0	0	0	0	0	0	0	1	0		
33	Кіптівська ТГ	6	6	0	5	0	0	1	0	1	0	0	0	0		
34	Козелецька ТГ	15	15	2	15	2	0	0	0	1	1	0	2	0		
35	Остерська ТГ	5	5	0	5	0	0	0	2	0	1	0	1	0		

Продовження таблиці

№ з/п	Назва ТГ	Загальна кількість шкільних автобусів, од.	з них:						Закуплені шкільні автобуси у 2023 році	Загальна кількість транспортних засобів, які отримано в якості гуманітарної допомоги від іноземних донорів/партнерів	Кількість шкільних автобусів, які заплановано ще придбати у 2023 році, од.		Потреба у шкільних автобусах, од.			
			шкільні автобуси, які знаходяться на підконтрольній Україні території								знищені/пошкоджені	передані на потреби ЗСУ	Загальна кількість	з них – спеціальних шкільних автобусів для перевезення дітей на кріслах колісних	Шкільних автобусів	з них - спеціальних шкільних автобусів для перевезення дітей на кріслах колісних
			уцілілі			задіяні/ можуть бути задіяні для перевезення учасників освітнього процесу		разом								
			разом	з них - спеціальні шкільні автобуси	разом	з них - спеціальні шкільні автобуси										
1	2	3	4	5	6	7	8	9	10	11	12	13	14	15		
36	Березнянська ТГ	3	3	0	3	0	0	0	0	0	0	0	0	2	1	
37	Добрянська ТГ	3	3	0	2	0	0	1	0	0	1	0	1	0		
38	Любецька ТГ	5	4	0	4	0	1	0	0	1	0	0	1	0		
39	Ріпкинська ТГ	10	10	0	8	0	0	2	0	0	1	0	2	0		
40	Куликівська ТГ	13	13	0	12	0	0	1	2	0	0	0	2	0		
41	Гончарівська ТГ	3	3	0	3	0	0	0	0	0	0	0	0	0		
42	Іванівська ТГ	4	4	0	4	0	0	0	0	1	0	0	0	0		
43	Київська ТГ	0	0	0	0	0	0	0	0	0	0	0	2	0		
44	Киселівська ТГ	1	1	0	1	0	0	0	0	0	1	0	3	0		
45	М-Коцюбинська ТГ	10	9	0	9	0	1	0	0	1	0	0	1	0		
46	Новобілоуська ТГ	6	5	0	5	0	1	0	0	1	1	0	2	1		
47	Олишівська ТГ	2	2	0	2	0	0	0	0	1	0	0	0	0		

Професійна освіта

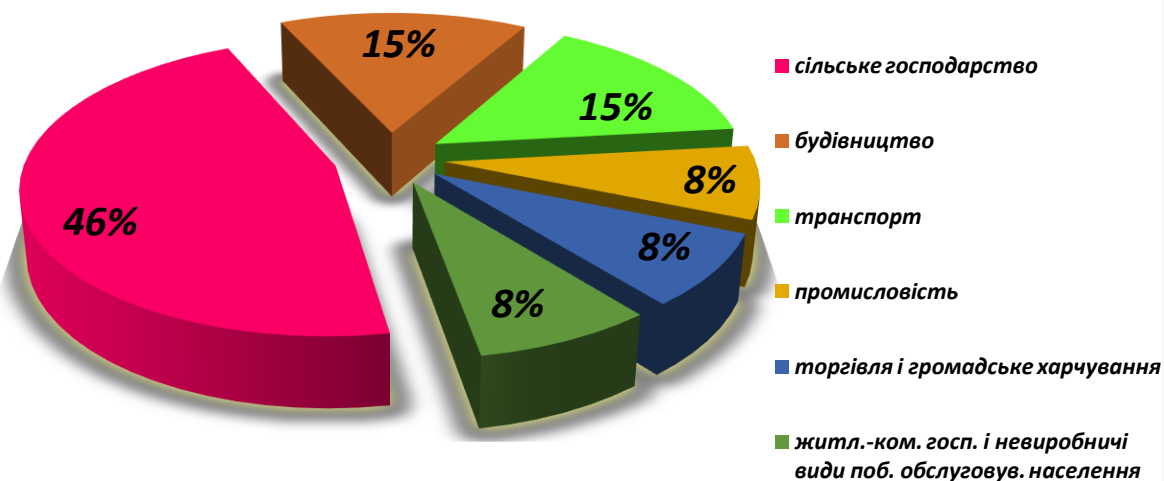


**Мережа
закладів професійної освіти області за їх типами**

станом на 01.07.2023



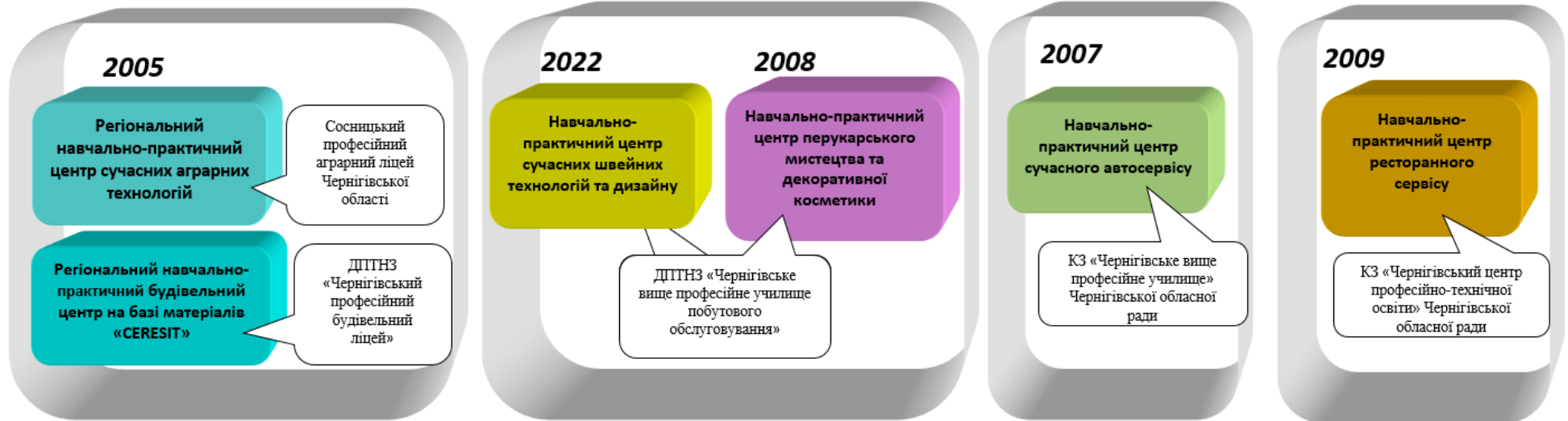
Мережа закладів професійної освіти за галузевим спрямуванням



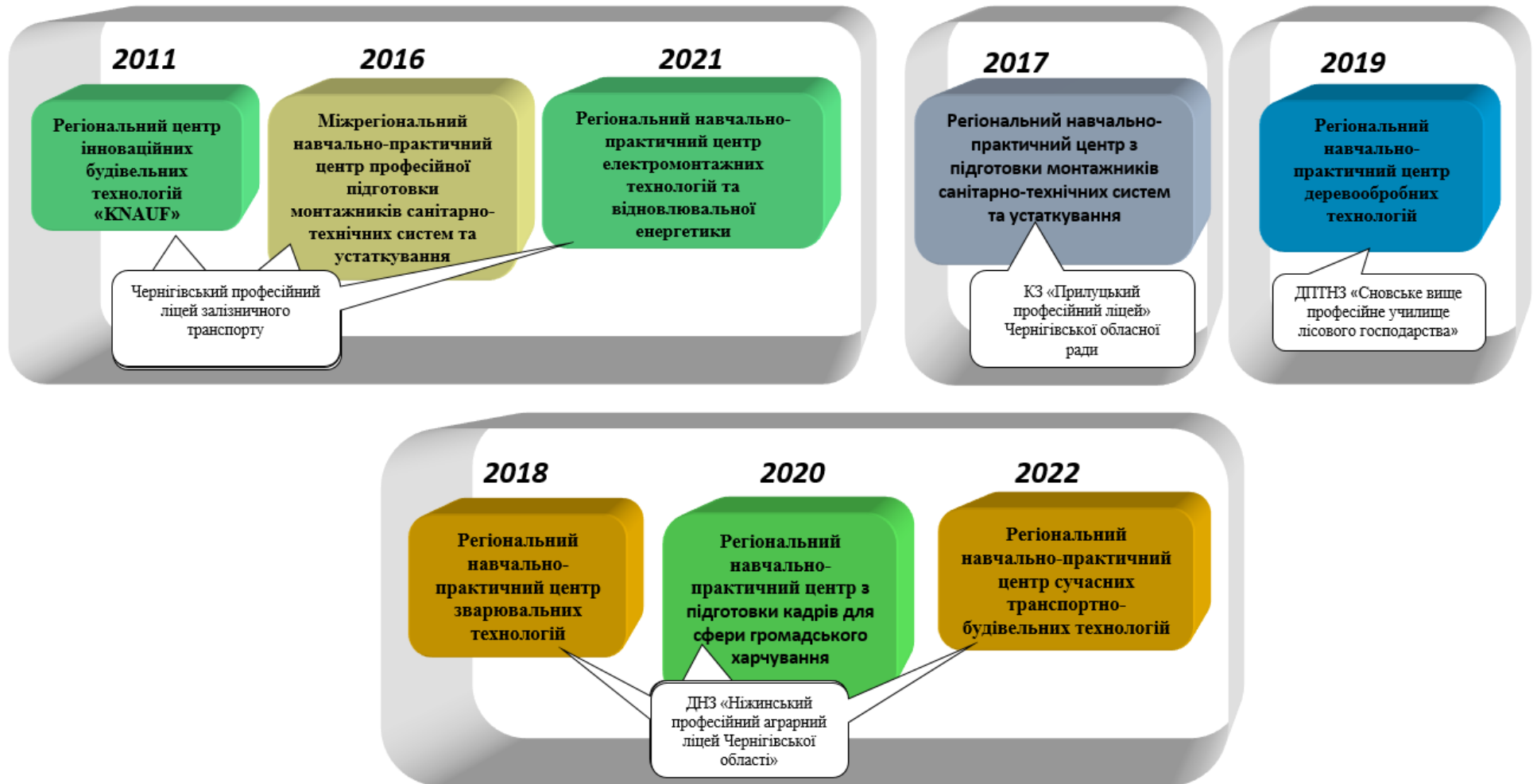
Підготовка робітничого потенціалу в закладах професійної освіти для регіональних потреб економіки за галузевим принципом у 2022/2023 н.р.

№ з/п	Назва ЗПТО	Контингент	Професійна підготовка випускників шкіл			Кількість навчал. груп	за галузями					
			на базі повної ЗСО	на базі базової ЗСО			промисловість	с/г	транспорт	будівництво	торгівля і громадське харчування	ЖКГ
				з отрим. повної ЗСО	без отрим. повної ЗСО							
1	Чернігівський професійний ліцей залізничного транспорту	522	29	493		19			101	335	86	
2	ДПТНЗ "Чернігівське вище професійне училище побутового обслуговування"	593	385	208		22	311					282
3	КЗ "Чернігівське вище професійне училище" Чернігівської обласної ради	348	96	252		13	216		87		45	
4	КЗ "Чернігівський центр професійно-технічної освіти" Чернігівської обласної ради	319	291	28		12					319	
5	ДПТНЗ "Чернігівський професійний будівельний ліцей"	597	284	313		23	317			280		
6	ДПТНЗ "Сновське вище професійне училище лісового господарства"	628	340	280	8	28	239	71		124	194	
7	ДПТНЗ "Куликівський професійний аграрний ліцей"	357	70	287		15	72	128	24		133	
8	Сосницький професійний аграрний ліцей Чернігівської області	261	115	146		10		126	30		105	
9	Дігтярівський професійний аграрний ліцей Чернігівської області	176		176		7		79			97	
10	КЗ «Прилуцький професійний ліцей» Чернігівської обласної ради	309	77	232		13	124			85	53	47
11	ДНЗ "Ніжинський професійний аграрний ліцей Чернігівської області"	577	173	404		22	77	108	84	137	144	27
12	Сокиринський професійний аграрний ліцей Чернігівської області	147	64	83		6		147				
13	ДПТНЗ "Ічнянський професійний аграрний ліцей"	131		131		6		131				
Всього		4965	1924	3033	21	196	1356	790	326	961	1176	356

Навчально-практичні центри галузевого спрямування закладів професійної (професійно-технічної) освіти області



Навчально-практичні центри галузевого спрямування закладів професійної (професійно-технічної) освіти області



Підсумки випуску учнів закладів професійної освіти області

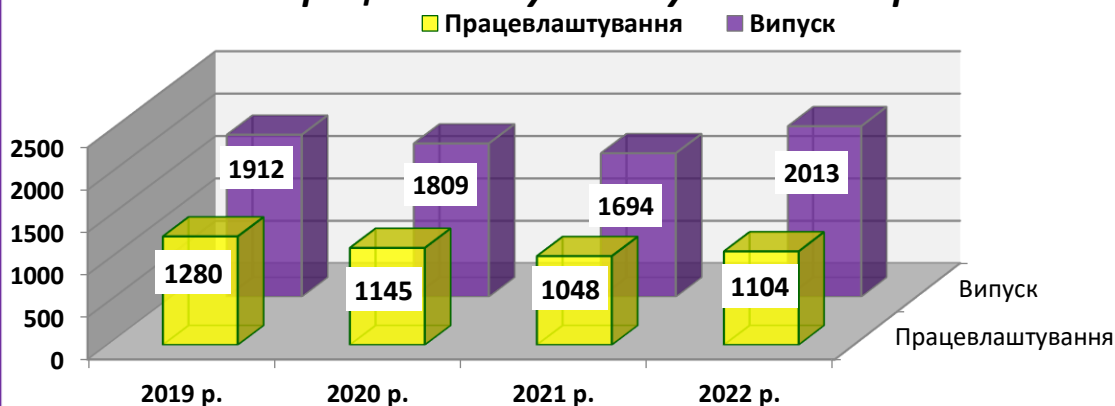
у 2022/2023 н. р.

станом на 01.07.2023

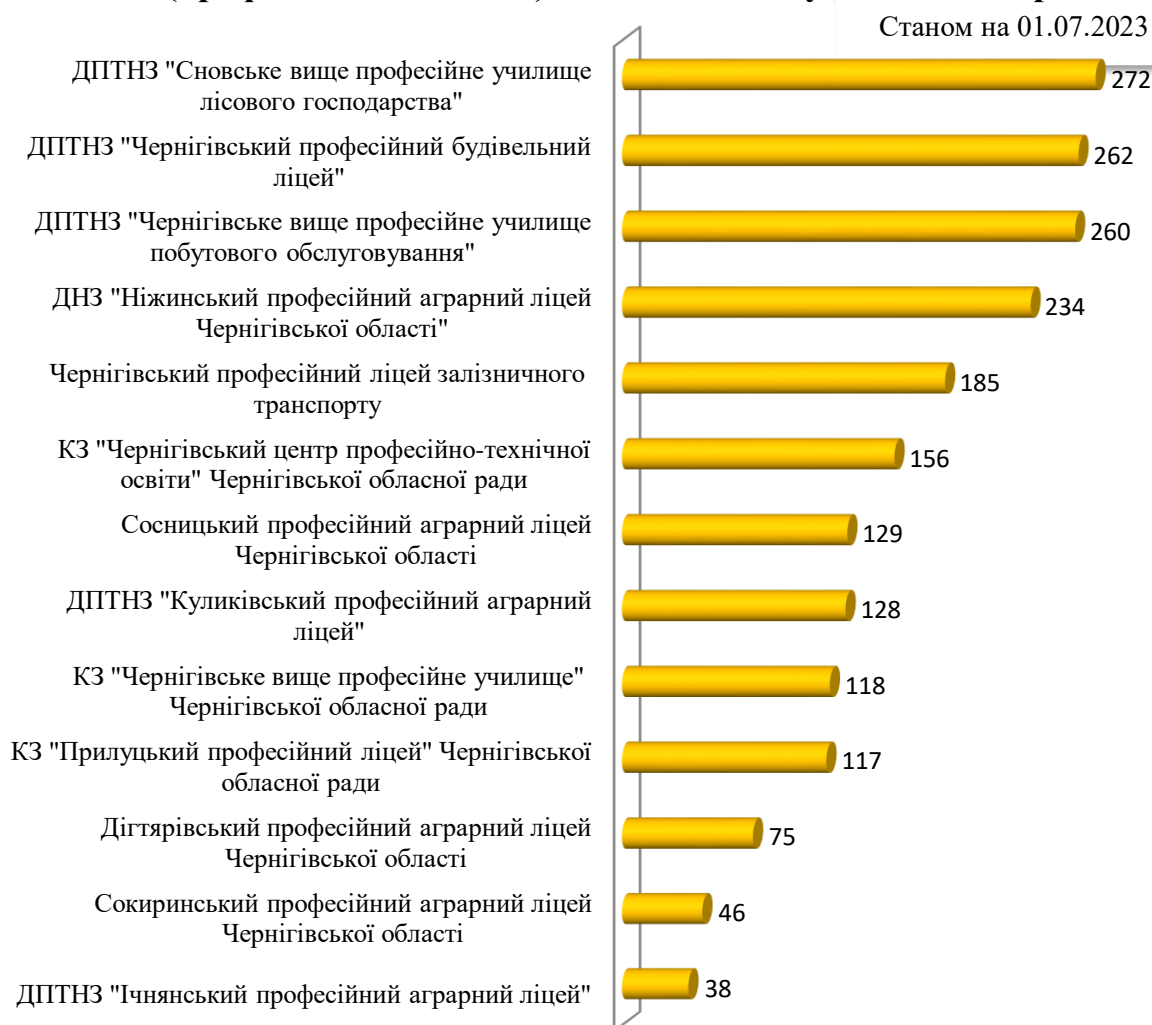
№ з/п	Назва закладу професійної (професійно-технічної) освіти	Взяли участь у державній кваліфікаційній атестації	Чисельність випускників, які отримали					
			дипломи	з них				
				з відзнакою	молодшого бакалавра	свідоцтва	роб. квал. з 2-х і більше	розряд нижче встановл.
1	Чернігівський професійний ліцей залізничного транспорту	185	185	5			156	
2	ДПТНЗ "Сновське вище професійне училище лісового господарства"	272	253	8	54	19	154	11
3	ДПТНЗ "Чернігівське вище професійне училище побутового обслуговування"	260	256	4	54	4	154	4
4	КЗ "Чернігівське вище професійне училище" Чернігівської обласної ради	118	118	2	17		58	
5	КЗ "Чернігівський центр професійно-технічної освіти" Чернігівської обласної ради	156	153	3		3	128	
6	ДПТНЗ "Чернігівський професійний будівельний ліцей"	262	261	7		1	232	21
7	ДПТЗ "Куликівський професійний аграрний ліцей"	128	128				63	
8	Сосницький професійний аграрний ліцей Чернігівської області	129	127	1		2	127	
9	Дігтярівський професійний аграрний ліцей Чернігівської області	75	75				75	
10	КЗ «Прилуцький професійний ліцей» Чернігівської обласної ради	117	101			16	106	
11	ДНЗ "Ніжинський професійний аграрний ліцей Чернігівської області"	234	215	7		19	215	19
12	Сокиринський професійний аграрний ліцей Чернігівської області	46	46	2			46	
13	ДПТНЗ "Ічнянський професійний аграрний ліцей"	38	33			5	33	
Всього:		2020	1950	39	125	69	1547	55
%			96,5	2,0	6,4	3,5	76,5	2,8

2021/2022 н. р.	2013	1938	47	123	75	1410	48
%		96,3	2,3	6,1	3,7	70,0	2,4

Чисельність випускників закладів професійної (професійно-технічної) освіти та їх працевлаштування у 2019-2022 роках

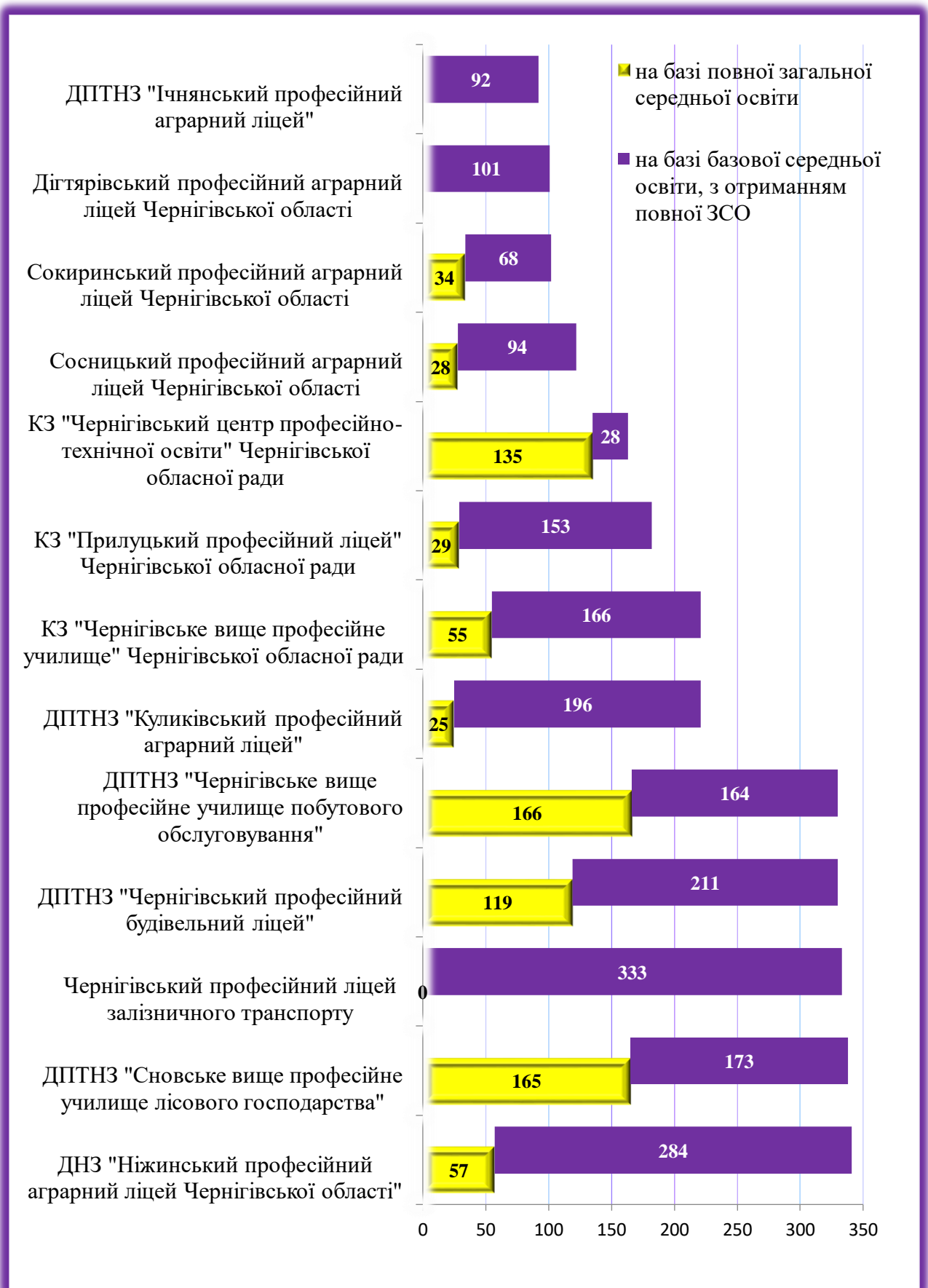


Чисельність випускників закладів професійної (професійно-технічної) освіти області у 2022/2023 н.р.



Перехідний контингент учнів закладів професійної освіти області на 2023/2024 н.р.

станом на 01.07.2023



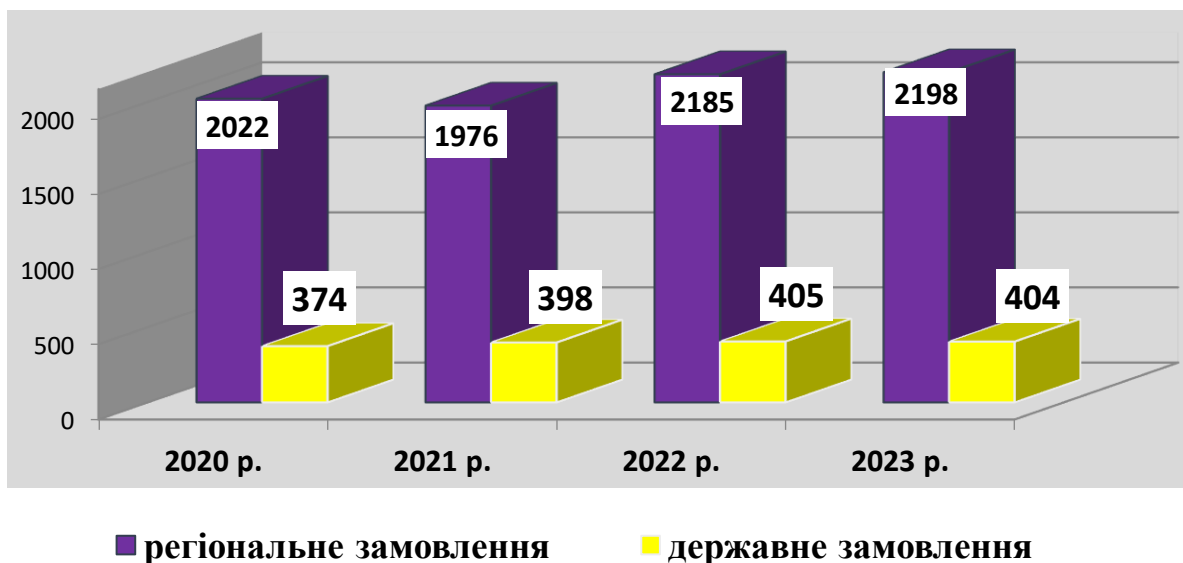
**Державне замовлення на підготовку робітничих кадрів
для закладів професійної освіти області на 2023 рік**

№ з/п	Назва професії	План прийому
Всього за професіями загальнодержавного значення		404
1	Помічник машиніста електровоза. Помічник машиніста тепловоза	28
2	Монтер колії	28
3	Монтажник систем вентиляції, кондиціонування повітря, пневмотранспорту й аспірації	26
4	Верстатник деревообробних верстатів	101
5	Верстатник широкого профілю	28
6	Слюсар з механоскладальних робіт	52
7	Слюсар з механоскладальних робіт. Слюсар ремонтник	30
8	Слюсар ремонтник	30
10	Токар	56
11	Монтажник систем утеплення будівель	25

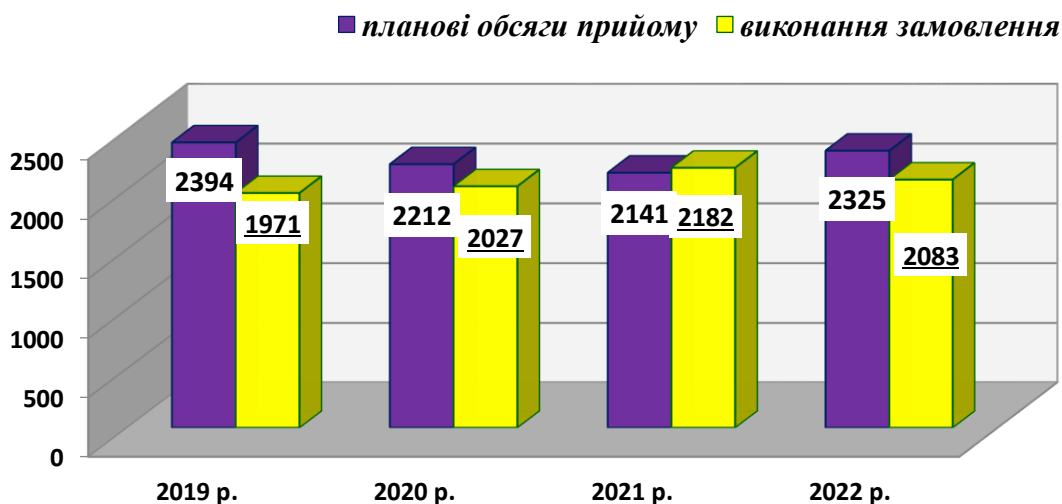
**Регіональне замовлення на підготовку робітничих кадрів та фахових
молодших бакалаврів для закладів професійної освіти області
за напрямками економічної діяльності на 2023 рік**

№ з/п	Напрями підготовки й спеціальності	План прийому
Професійна підготовка робітничих кадрів та фахових молодших бакалаврів, всього		2312
1	Загальні для всіх галузей економіки	102
2	Загальні професії електротехнічного виробництва	247
3	Будівельні, монтажні і ремонтно-будівельні роботи	411
4	Лісозаготівельні роботи	25
5	Деревообробне виробництво	101
6	Автомобільний транспорт	130
7	Залізничний транспорт	28
8	Швейне виробництво	124
9	Громадське харчування	374
10	Торговельно-комерційна діяльність	53
11	Сфера обслуговування	218
12	Сільське господарство	317
13	Хлібопекарське та макаронне виробництво	28
14	Лісове господарство <i>(фахові молодші бакалаври)</i>	25
15	Технології легкої промисловості <i>(фахові молодші бакалаври)</i>	30
16	Дизайн <i>(фахові молодші бакалаври)</i>	26
17	Підприємництво, торгівля та біржова діяльність <i>(фахові молодші бакалаври)</i>	28
18	Харчові технології <i>(фахові молодші бакалаври)</i>	45

Планові обсяги прийому учнів до закладів професійної (професійно-технічної) освіти області за регіональним і державним замовленням у 2020-2023 роках



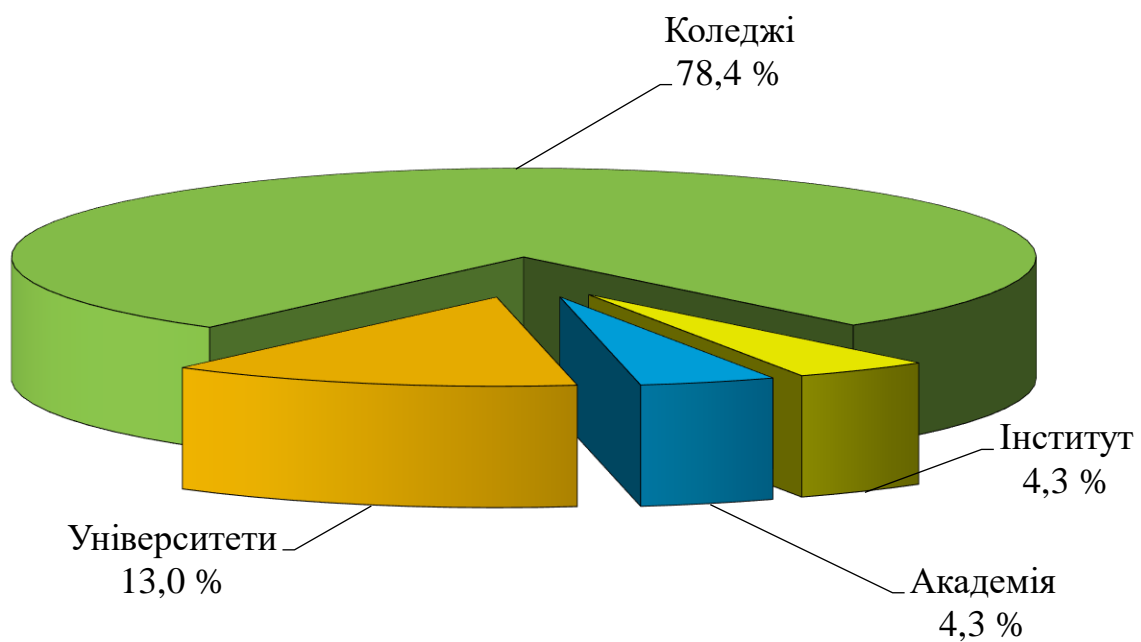
Планові обсяги прийому учнів до закладів професійної (професійно-технічної) освіти області та фактичне їх виконання у 2019-2022 роках



Вища та фахова передвища освіта



**Мережа закладів вищої та фахової передвищої освіти області
у 2022/2023 навчальному році**



**Мережа та контингент здобувачів освіти
закладів вищої та фахової передвищої освіти**

№	Назва закладу вищої та фахової передвищої освіти	Чисельність здобувачів освіти		Чисельність здобувачів освіти за формами навчання у 2022/2023 н.р.			
		2021/2022 н.р.	2022/2023 н.р.	денна		заочна	
				всього	з них за кошти фізичних осіб	всього	з них за кошти фізичних осіб
Університети, інститут, академія							
1	Національний університет «Чернігівський колегіум» імені Т.Г.Шевченка	2770	3510	2680	1105	830	639
2	Ніжинський державний університет імені Миколи Гоголя	1861	1966	1166	418	800	624
3	Національний університет «Чернігівська політехніка»	5 236	5663	4 792	2 341	871	653
4	ВП НУБіП України «Ніжинський агротехнічний інститут»	517	826	669	383	157	125
5	Академія Державної пенітенціарної служби	1 127	1128	669	328	559	350
Коледжі							
1	ВСП «Бобровицький фаховий коледж ім.О.Майнової Національного університету біоресурсів і природокористування України»	328	408	337	121	71	71
2	Борзнянський аграрний фаховий коледж	138	186	186	0	0	0
3	ВСП «Козелецький фаховий коледж ветеринарної медицини Білоцерківського національного аграрного університету»	160	189	189	34	0	0
4	ВСП «Ніжинський фаховий коледж Національного університету біоресурсів і природокористування України»	632	650	635	235	15	15
5	КЗ «Ніжинський фаховий коледж культури і мистецтв імені Марії Заньковецької» Чернігівської обласної ради	338	338	293	41	45	21
6	КЗ «Ніжинський фаховий медичний коледж» Чернігівської обласної ради	407	408	408	110	0	0
7	КЗ «Новгород-Сіверський фаховий медичний коледж» Чернігівської обласної ради	196	200	200	10	0	0

Продовження таблиці

№ з/п	Назва закладу вищої та фахової передвищої освіти	Чисельність здобувачів освіти		Чисельність здобувачів освіти за формами навчання у 2022/2023 н.р.			
		2021/2022 н.р.	2022/2023 н.р.	денна		заочна	
				всього	з них за кошти фізичних осіб	всього	з них за кошти фізичних осіб
8	Остерський фаховий коледж будівництва та дизайну	225	223	184	6	39	20
9	КЗ «Прилуцький гуманітарно-педагогічний фаховий коледж імені Івана Франка» Чернігівської обласної ради	390	371	371	41	0	0
10	КЗ «Прилуцький фаховий медичний коледж» Чернігівської обласної ради	244	243	243	25	0	0
11	Прилуцький технічний фаховий коледж	559	637	552	30	85	55
12	Сосницький обліково-економічний фаховий коледж	74	78	78	1	0	0
13	КЗ «Чернігівський базовий фаховий медичний коледж» Чернігівської обласної ради	674	676	676	125	0	0
14	КЗ «Чернігівський фаховий музичний коледж ім.Л.М.Ревуцького» Чернігівської обласної ради	303	279	279	3	0	0
15	ВСП «Фаховий коледж економіки і технологій Національного університету «Чернігівська політехніка»	810	828	828	426	0	0
16	Чернігівський кооперативний фаховий коледж Чернігівської облспоживспілки	418	445	344	344	101	101
17	ВСП «Фаховий коледж транспорту і комп'ютерних технологій Національного університету «Чернігівська політехніка»	989	1006	1006	360	0	0
18	ВСП «Чернігівський фаховий коледж інженерії та дизайну Київського національного університету технологій та дизайну»	362	338	330	92	8	7
Разом		18660	20625	17076	6480	3549	2684

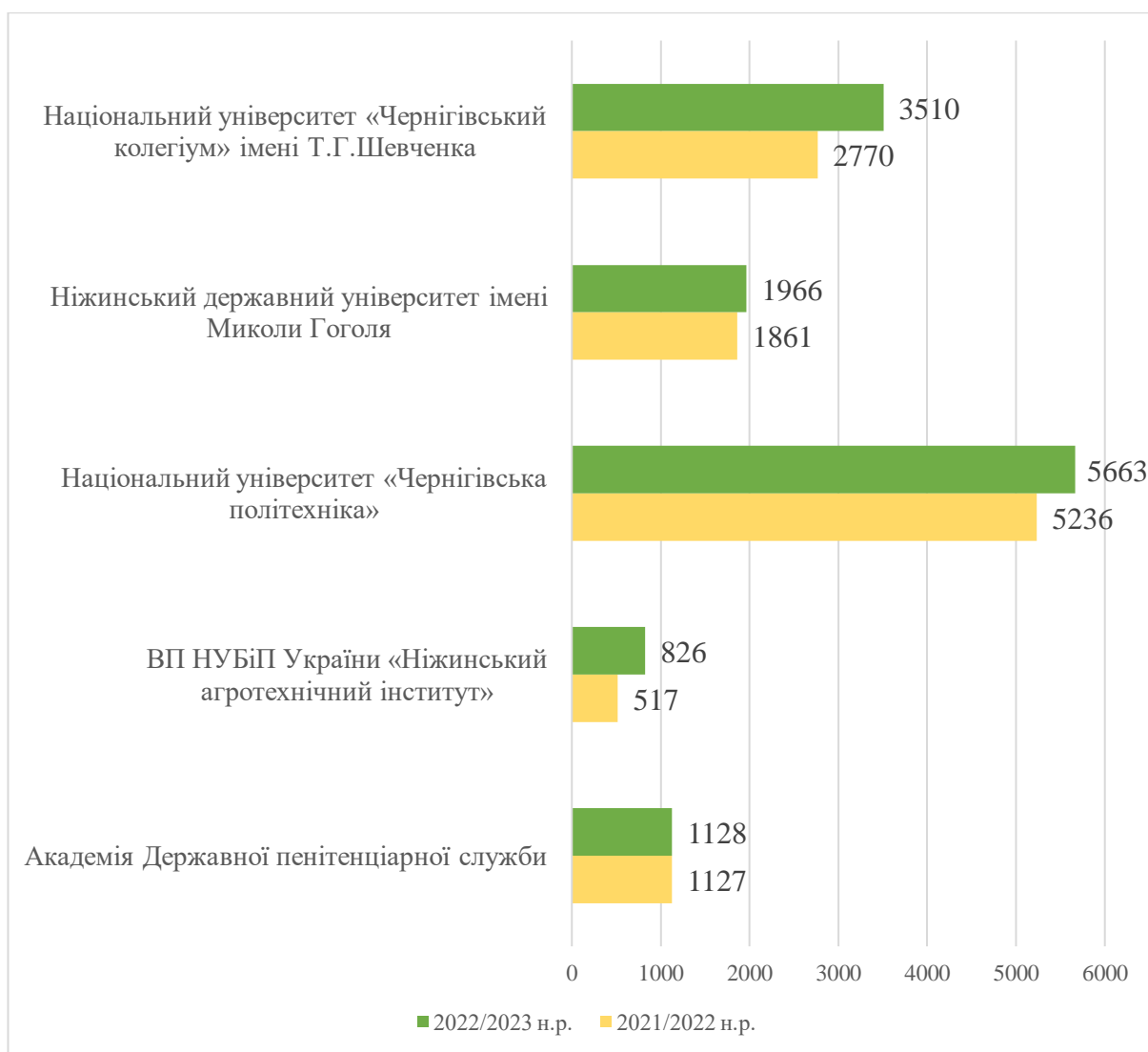
Якісний склад викладачів закладів вищої та фахової передвищої освіти

№ з/п	Назва закладу вищої та фахової передвищої освіти	Чисельність викладачів		Науковий ступінь			
		2021/2022 н.р.	2022/2023 н.р.	2021/2022 н.р.		2022/2023 н.р.	
				осіб	%	осіб	%
Університети, інститут, академія							
1	Національний університет «Чернігівський колегіум» імені Т.Г.Шевченка	296	286	254	85,8	249	87,0
2	Ніжинський державний університет імені Миколи Гоголя	254	217	172	67,7	155	71,4
3	Національний університет «Чернігівська політехніка»	319	297	214	67,0	190	64,0
4	ВП НУБіП України «Ніжинський агротехнічний інститут»	55	59	39	70,9	34	57,6
5	Академія Державної пенітенціарної служби	159	148	63	39,6	60	40,5
Коледжі							
1	ВСП «Бобровицький фаховий коледж ім. О.Майнової Національного університету біоресурсів і природокористування України»	36	36	2	5,5	2	5,5
2	Борзнянський аграрний фаховий коледж	26	27	0	0	0	0
3	ВСП «Козелецький фаховий коледж ветеринарної медицини Білоцерківського національного аграрного університету»	23	21	2	8,7	3	14,3
4	ВСП «Ніжинський фаховий коледж Національного університету біоресурсів і природокористування України»	66	61	11	16,7	9	14,7
5	КЗ «Ніжинський фаховий коледж культури і мистецтв імені Марії Заньковецької» Чернігівської обласної ради	95	92	0	0	0	0
6	КЗ «Ніжинський фаховий медичний коледж» Чернігівської обласної ради	50	48	0	0	0	0
7	КЗ «Новгород-Сіверський фаховий медичний коледж» Чернігівської обласної ради	29	31	0	0	0	0
8	Остерський фаховий коледж будівництва та дизайну	34	32	0	0	0	0
9	КЗ «Прилуцький гуманітарно-педагогічний фаховий коледж імені Івана Франка» Чернігівської обласної ради	73	71	10	13,7	10	14,1
10	КЗ «Прилуцький фаховий медичний коледж» Чернігівської обласної ради	30	31	0	0	0	0

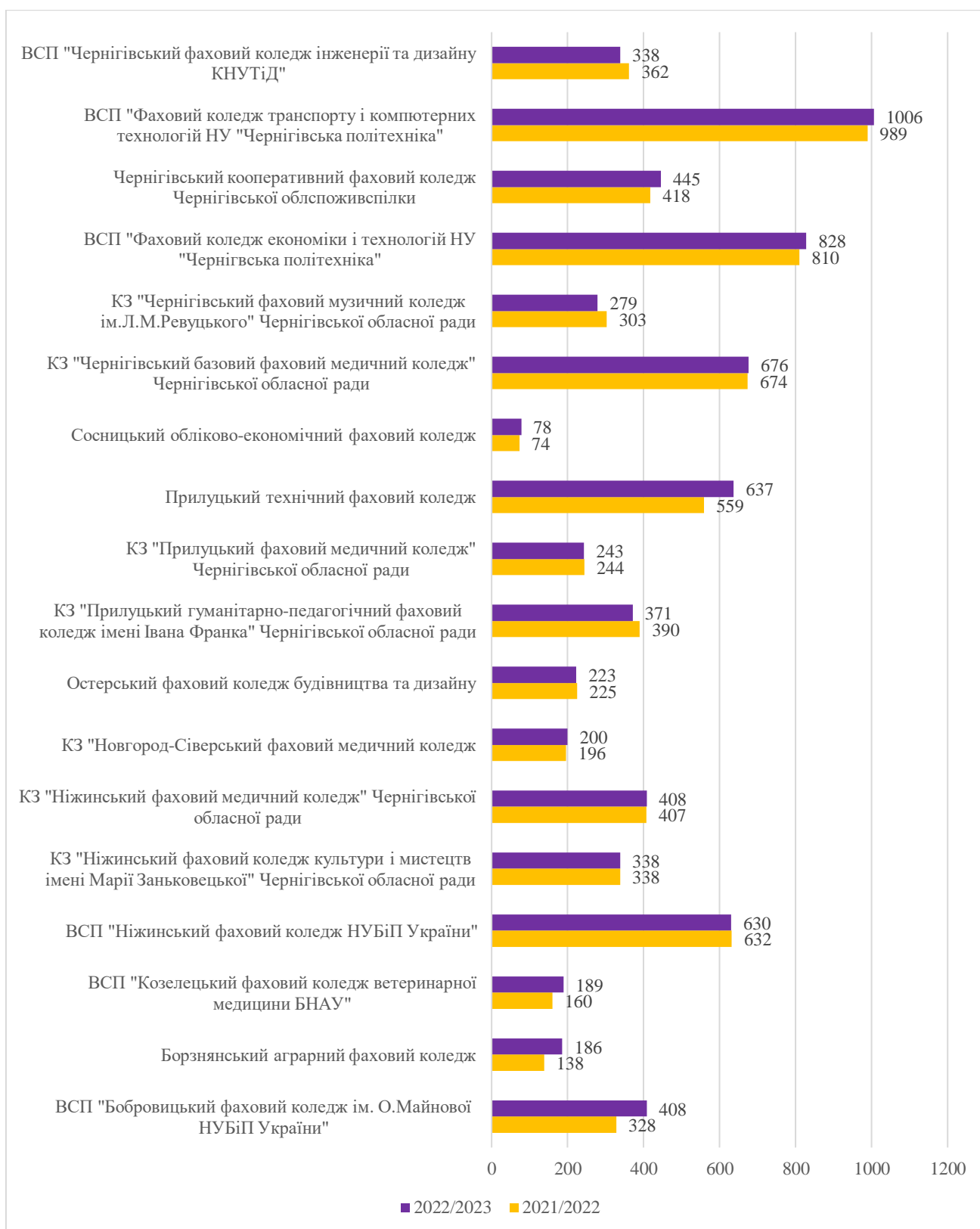
Продовження таблиці

№ з/п	Назва закладу вищої та фахової передвищої освіти	Чисельність викладачів		Науковий ступінь			
		2021/2022 н.р.	2022/2023 н.р.	2021/2022 н.р.		2022/2023 н.р.	
				осіб	%	осіб	%
11	Прилуцький технічний фаховий коледж	66	72	2	3,0	2	2,8
12	Сосницький обліково-економічний фаховий коледж	15	16	0	0	0	0
13	КЗ «Чернігівський базовий фаховий медичний коледж» Чернігівської обласної ради	95	95	0	0	0	0
14	КЗ «Чернігівський фаховий музичний коледж ім.Л.М.Ревуцького» Чернігівської обласної ради	122	118	0	0	0	0
15	ВСП «Фаховий коледж економіки і технологій Національного університету «Чернігівська політехніка»	50	50	3	6,0	3	7,7
16	Чернігівський кооперативний фаховий коледж Чернігівської облспоживспілки	38	26	3	7,9	2	7,7
17	ВСП «Фаховий коледж транспорту і комп'ютерних технологій Національного університету «Чернігівська політехніка»	56	55	1	1,7	1	1,8
18	ВСП «Чернігівський фаховий коледж інженерії та дизайну Київського національного університету технологій та дизайну»	40	37	1	2,5	0	0
Разом		2027	1926	777	70	720	67,9

Контингент здобувачів освіти університетів, інституту, академії



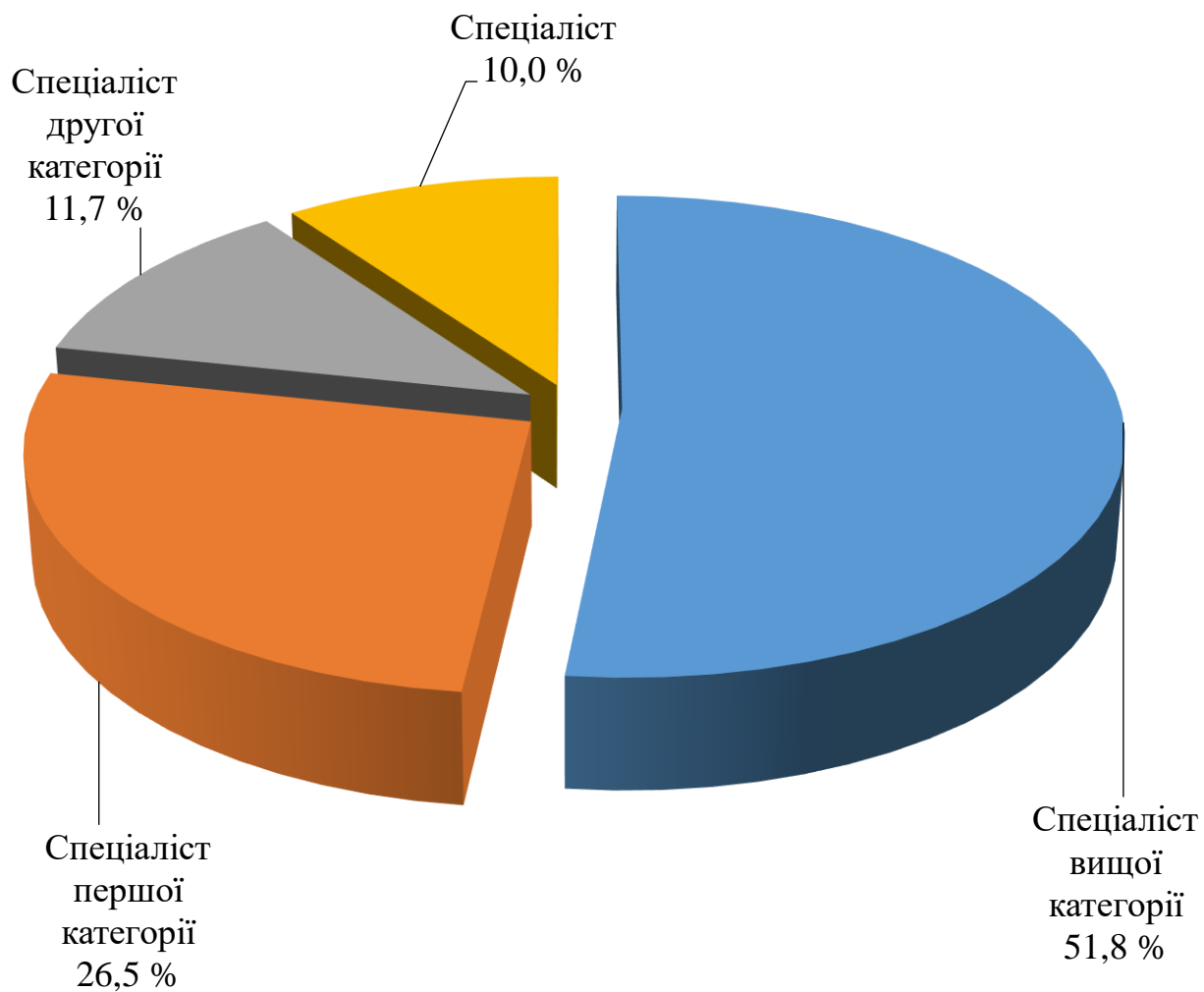
Контингент здобувачів освіти коледжів



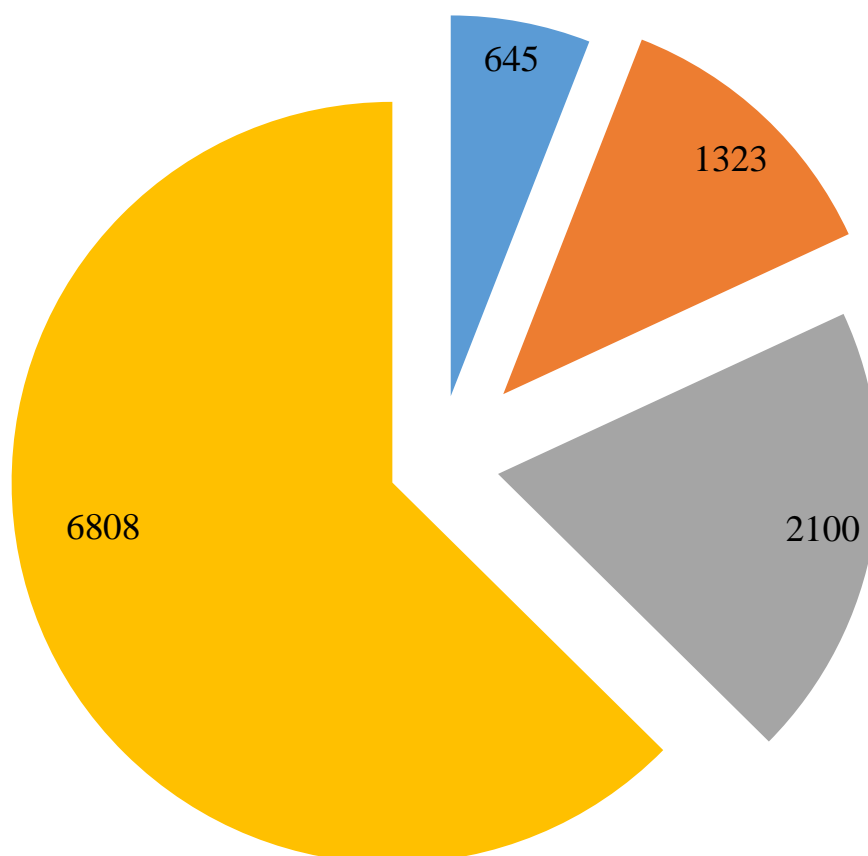
Педагогічні кадри. Післядипломна освіта



Якісний склад педагогічних працівників у 2022/2023 навчальному році

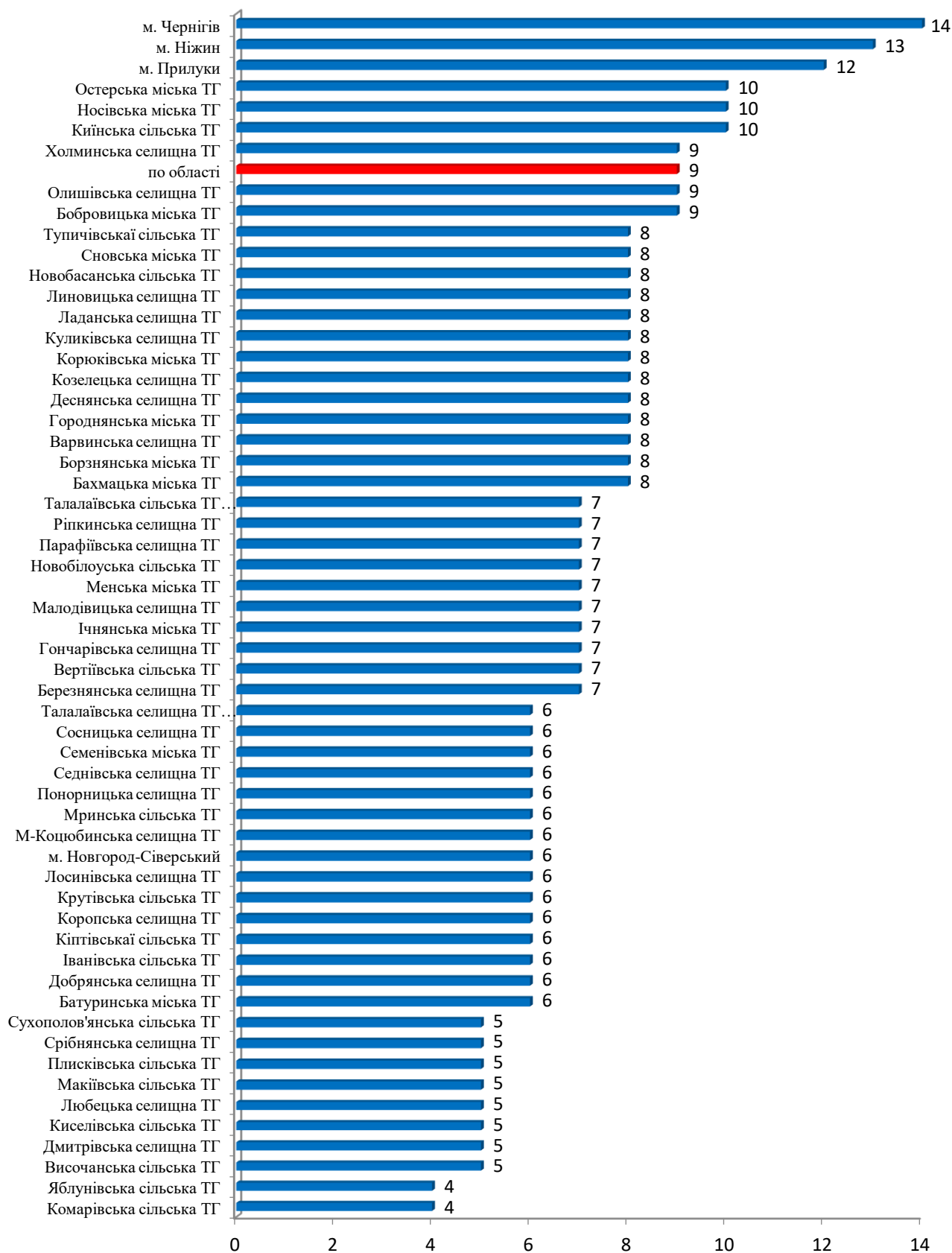


**Досвід роботи педагогічних працівників
закладів загальної середньої освіти Чернігівської області
(2022/2023 навчальний рік)**

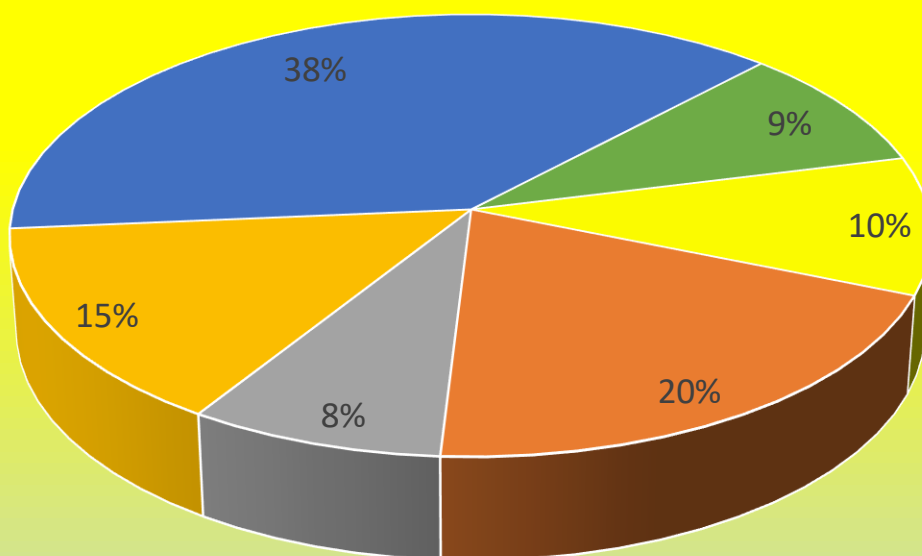


- кількість педагогічних працівників, стаж роботи яких до 3 років
- кількість педагогічних працівників, стаж роботи яких від 3 до 10 років
- кількість педагогічних працівників, стаж роботи яких від 10 до 20 років
- кількість педагогічних працівників, стаж роботи яких 20 років і більше

Кількість здобувачів освіти на 1 учителя у закладах загальної середньої освіти області (2022/2023 навчальний рік)

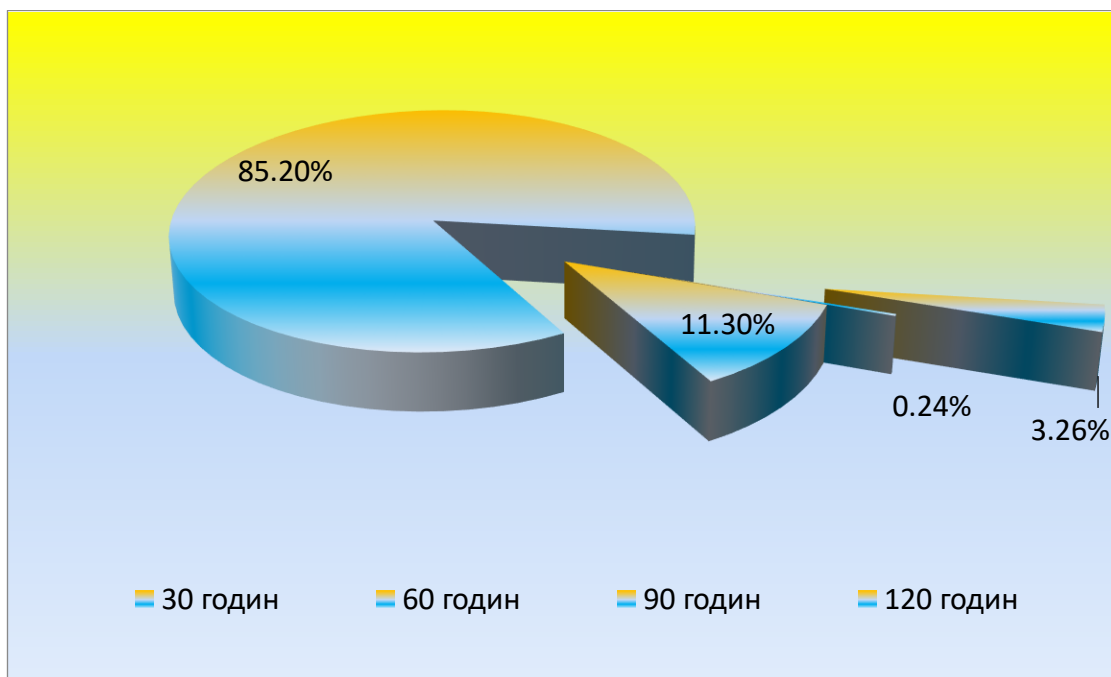


Навчання педагогів Чернігівської області у 2022/2023 навчальному році

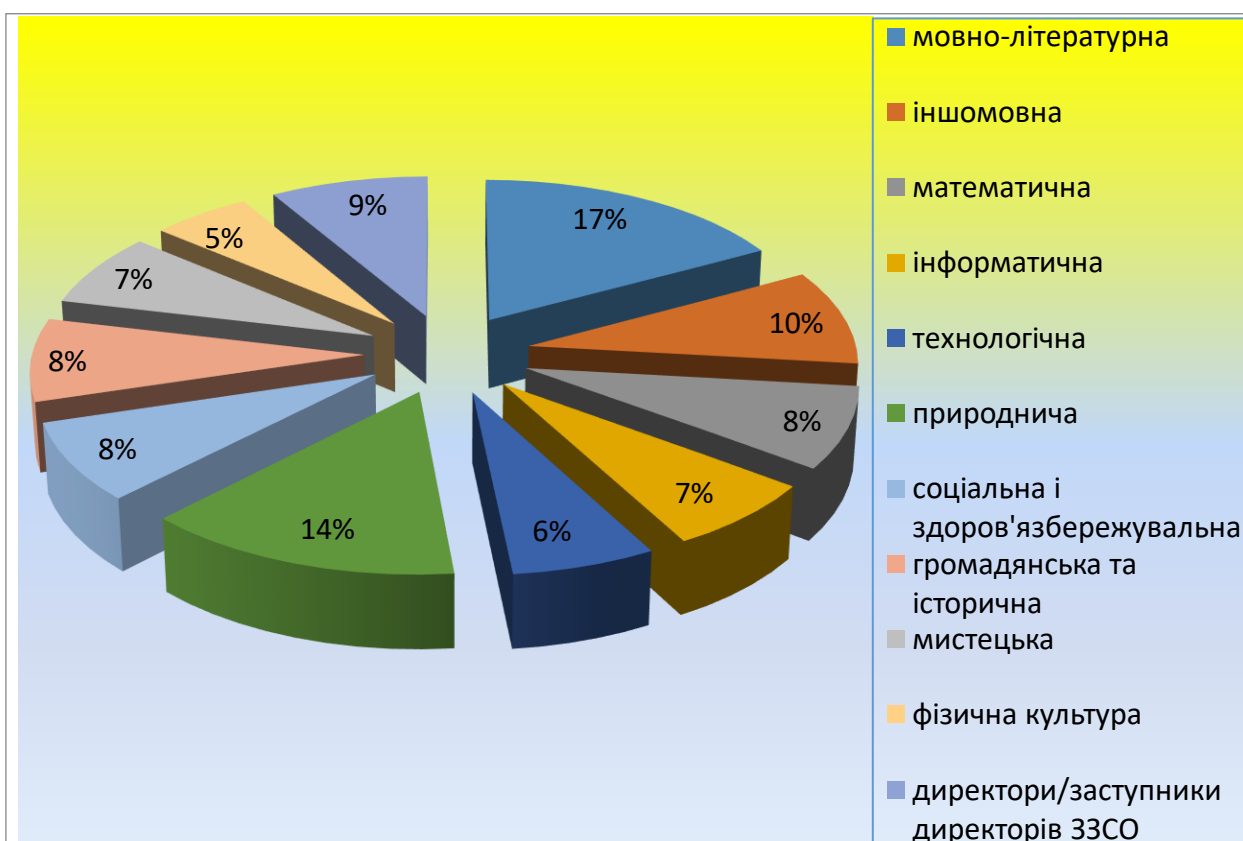


- Корюківський район
- Ніжинський район
- Н-Сіверський район
- Прилуцький район
- Чернігівський район
- Заклади обласного підпорядкування, заклади позашкільної освіти

Навчання за програмами підвищення кваліфікації у 2022/2023 навчальному році



Навчання за 30-годинною програмою підвищення кваліфікації педагогічних працівників ЗЗСО в умовах реалізації Державного стандарту базової середньої освіти у 2022/2023 навчальному році



Навчання за 15 годинною програмою підвищення кваліфікації педагогічних працівників ЗЗСО в умовах реалізації Державного стандарту базової середньої освіти у 2022/2023 навчальному році



Навчання педагогів за програмами підвищення кваліфікації та участь у вебінарах, семінарах, майстер-класах у 2022/2023 навчальному році

